



Gemeente Amsterdam

Dienst Onderzoek en Statistiek

De staat van de aandachtswijken

Amsterdam-Noord

Project 7181

In opdracht van Dienst Maatschappelijke Ontwikkeling en Dienst Wonen

Lieselotte Bicknese

Jeroen Slot

Weesperstraat 79
1018 VN Amsterdam
Telefoon 020 527 9424
l.bicknese@os.amsterdam.nl

Postbus 658
1000 AR Amsterdam
Fax 020 527 9595
www.os.amsterdam.nl

Amsterdam, augustus 2007



Inhoud

Inleiding	4
1 Aandachtswijken	5
2 De Staat van de Buurt	7
2.1 Leefsituatie: algemeen welzijnsniveau het laagst in Noord	7
2.2 Bevolking, woningmarkt en woonmilieus: probleemcumulatie in aandachtsgebieden	7
2.3 Gezondheid: inwoners overgangsmilieu minder vaak gezond	11
2.4 Onderwijs: veel voortijdige schoolverlaters in aandachtsgebieden	12
2.5 Economie: meeste werkgelegenheid in Volewijck en Banne Zuid	14
2.6 Werkloosheid het hoogst in Markengouw Midden	15
2.7 Welvaart: hoog aandeel minimajongeren in alle aandachtswijken	15
2.8 Maatschappelijke participatie in stadsdeel laag, wel veel burenccontact	16
2.9 Participatie in cultuur en sport ver onder gemiddelde	17
2.10 Participatie in politiek: opkomst laagst in Volewijck	17
2.11 Leefbaarheid en veiligheid: Noord bovengemiddeld veilig	18
3 Stoplichtrapportage	20
3.1 Kerncijfers	20
3.2 Dynamiek in stadsdeel	21

Inleiding

Minister Vogelaar heeft vijf wijken in Amsterdam geselecteerd, waarin zij de komende 8 tot 10 jaar extra wil investeren om de transformatie van aandachtswijk naar krachtwijk te ondersteunen: Amsterdam Noord; Amsterdam Oost, Bijlmer, Nieuw West en Bos en Lommer. Amsterdam heeft in het rapport *Krachtige mensen, Krachtige buurten, fundament voor de Amsterdamse wijkaanpak* gekozen om de focus van de wijkaanpak te richten op 17 buurten.

De stadsdelen hebben voor de 17 buurten een eerste analyse van de opgave voor de wijkaanpak op buurtniveau gemaakt. Op verzoek van de stadsdelen is de Dienst Onderzoek en Statistiek, O+S, gevraagd een verdieping van de huidige analyses te maken. Deze rapportage beschrijft aan de hand van statistieken en enquêteresultaten de stand van de aandachtswijken in stadsdeel Amsterdam Noord.

In Amsterdam Noord zijn vier buurten aangewezen als aandachtswijk:

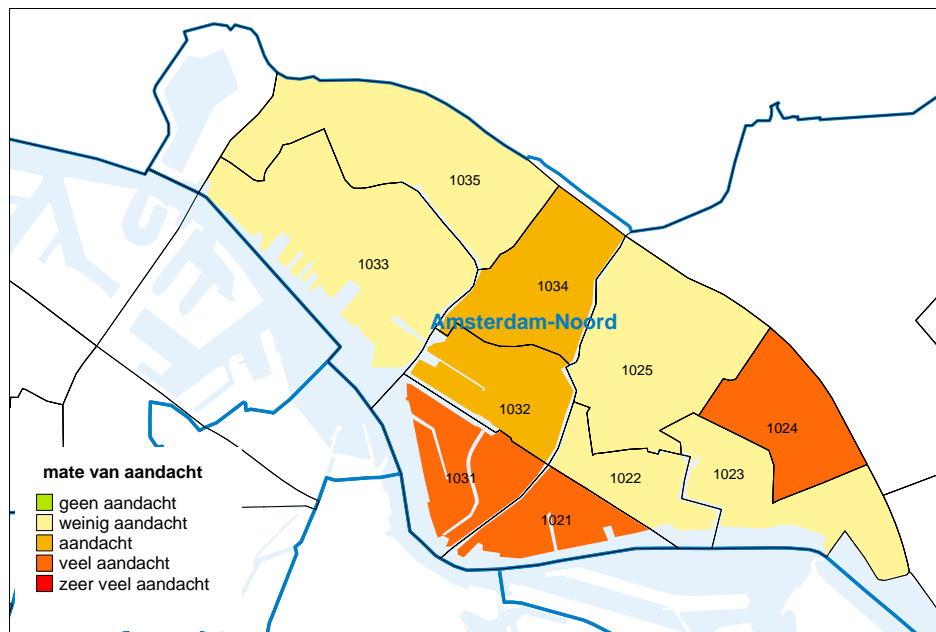
- Oud Noord: Van der Pekbuurt (buurtcombinatie Volewijck N60);
- Oud Noord: IJplein/Vogelbuurt (buurtcombinatie N61);
- Nieuwendam-Noord (buurtcombinatie N68);
- Banne Buiksloot (buurtcombinatie N70).

In de meeste gevallen wordt de analyse op buurtcombinatieniveau uitgevoerd. Waar mogelijk wordt gekeken naar een kleiner schaalniveau.

1 Aandachtswijken

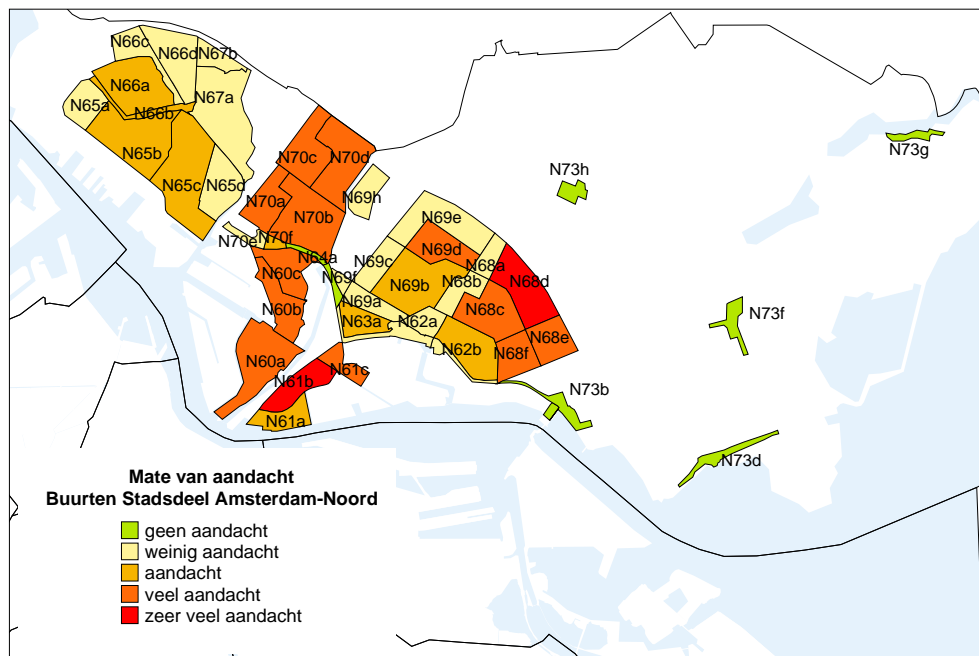
Wanneer de indicatoren van VROMⁱ benaderd worden met behulp van Amsterdamse informatiebronnen komen in Amsterdam-Noord de postcodegebieden 1021, 1031 en 1024 als aandachtsgebied naar voren, oftewel de buurtcombinaties Nieuwendam-Noord, Volewijk en IJplein/Vogelbuurt.

Aandachtswijken Amsterdam-Noord op basis benadering VROM-indicatoren, postcodegebieden, 2007



De onderstaande kaart geeft aan welke buurten op grond van een aantal statistische indicatoren voor sociale problematiekⁱⁱ extra aandacht verdienen bij de wijkaanpak. Het hoogst scoren Markengouw-Midden (N68d) en de Vogelbuurt Zuid (N61b).

Aandachtswijken Amsterdam-Noord op basis van sociale problematiek, naar buurt, 2007

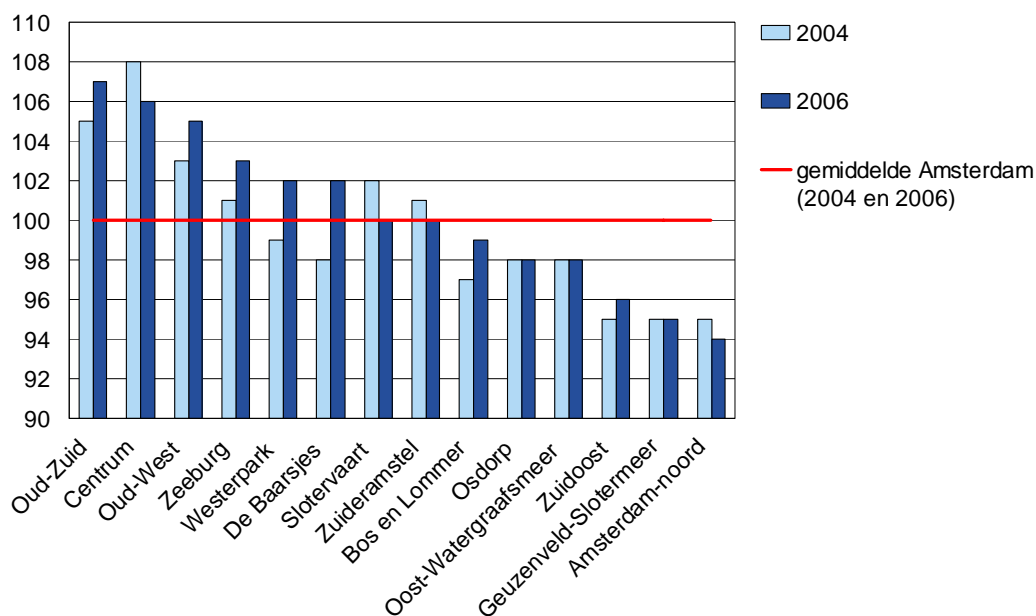


2 De Staat van de Buurt

2.1 Leefsituatie: algemeen welzijnsniveau het laagst in Noord

De Leefsituatie-index (SLI) geeft het algemene welzijnsniveau van de Amsterdammers weer. De index is opgebouwd uit gegevens over wonen, gezondheid, bezit van consumptiegoederen, vrijetijdsactiviteiten, mobiliteit, sociale participatie, sportactiviteit en vakantie. In 2006 daalde de SLI in Amsterdam-Noord van 95 naar 94 punten. Het gemiddelde welzijnsniveau in het stadsdeel is hiermee het laagste van de stad.

Leefsituatie-index naar stadsdeel, 2004 en 2006



Bron: Staat van de Stad Amsterdam, O+S

2.2 Bevolking, woningmarkt en woonmilieus: probleemcumulatie in aandachtsgebieden

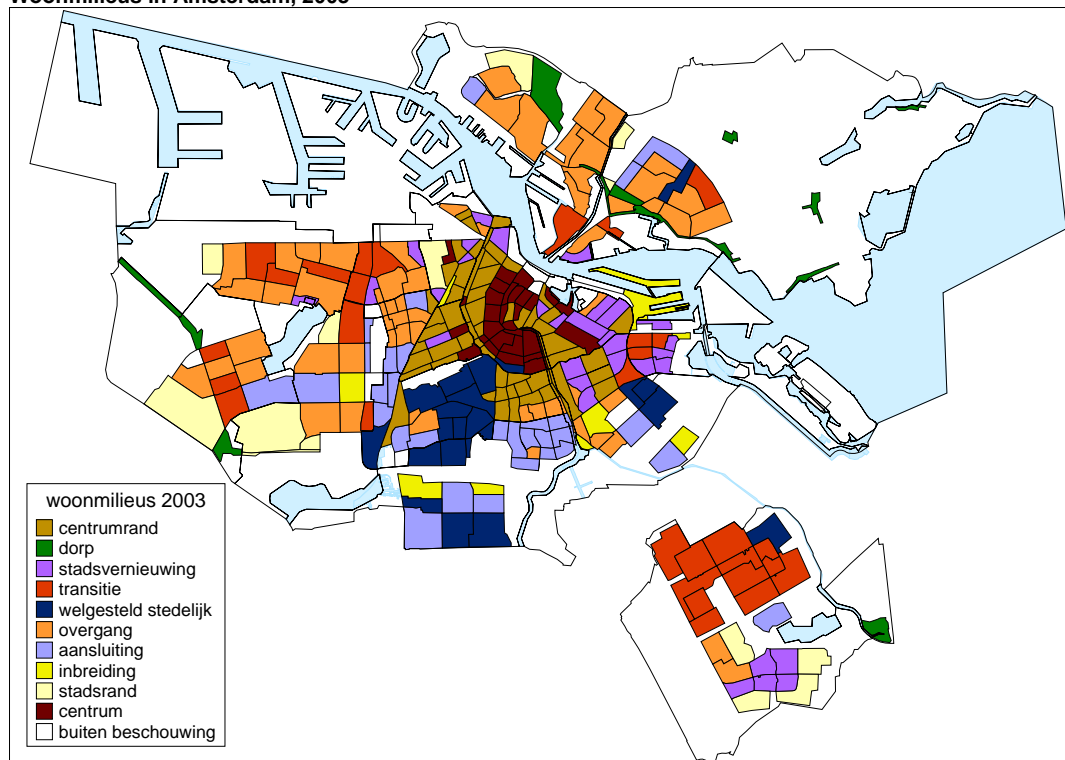
In 2003 zijn alle buurten in Amsterdam onderverdeeld naar woonmilieu.¹ De aandachtsgebieden in Amsterdam-Noord behoren tot de volgende woonmilieus:

- Het overgrote deel van de aandachtswijken (Banne Buiksloot, de Bloemenbuurt, Vogelbuurt-Zuid, Werengouw en Markengouw-Zuid) heeft een overgangsmilieu. Het typerende kenmerk voor dit milieu is een duale bevolkingsstructuur van autochtone ouderen en gezinnen van etnische minderheden. In een vrij gematigd tempo maakt de ene groep plaats voor de andere in de vaak kleine sociale huurwoningen.

¹ Dienst Wonen: Stedelijke dynamiek bij stagnerende woningmarkt, 2004.

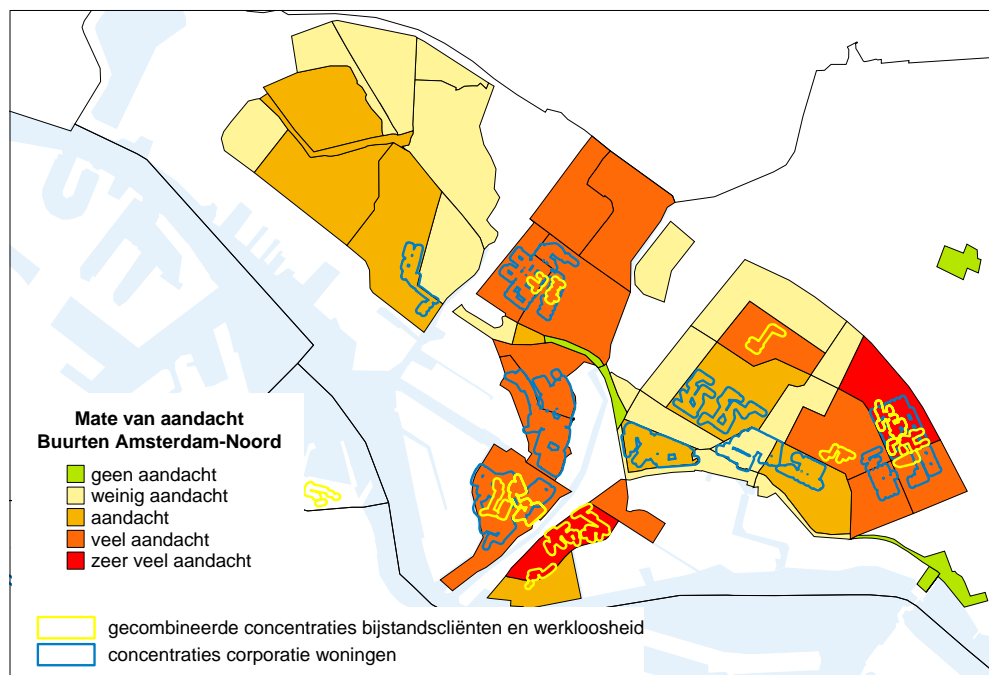
- In de buurten die in Amsterdam tot het transitie-milieu worden gerekend (Markengouw-midden, De Van der Pekbuurt en de Vogelbuurt-Noord) verloopt de omslag naar een bevolkingssamenstelling met vooral allochtone gezinnen sneller. In deze gebieden is sprake van een sterke mate van doorstroming: 29% van de bewoners van het transitie-milieu heeft een woonduur korter dan één jaar. Ook wordt in deze buurten sterke probleemcumulatie aangetroffen: een hoog aandeel sociale huurwoningen valt samen met hoge werkloosheid, bijstandsafhankelijkheid en een hoog aandeel etnische minderheden.
- IJplein/Vogelbuurt is een stadsvernieuwingsgebied. In deze gebieden zijn de woningen vaak klein en van na 1980. Hier wonen veelal kleine huishoudens.
- In de aandachtsgebieden bevinden zich twee buurten met een welgesteld stedelijk milieu: Markengouw-Noord en Werengouw-Noord.

Woonmilieus in Amsterdam, 2003



Met uitzondering van de IJplein/Vogelbuurt kennen de aandachtsgebieden in Amsterdam-Noord grote concentraties van sociale woningbouw. Deze concentraties vallen in veel gevallen samen met concentraties van bijstandsccliënten en werkloosheid.

Concentratiegebieden van sociale woningbouw (>98%), bijstandsccliënten (>16,5%) en werklozen (>18,6%)



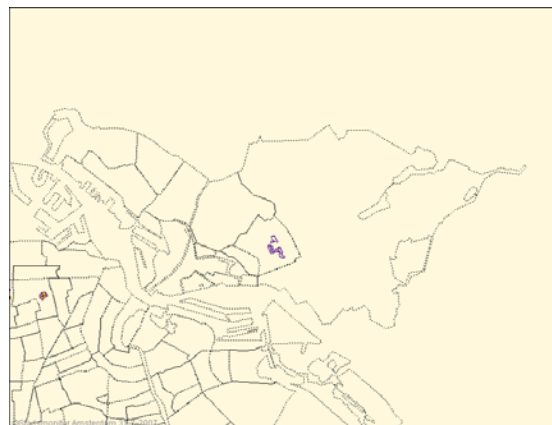
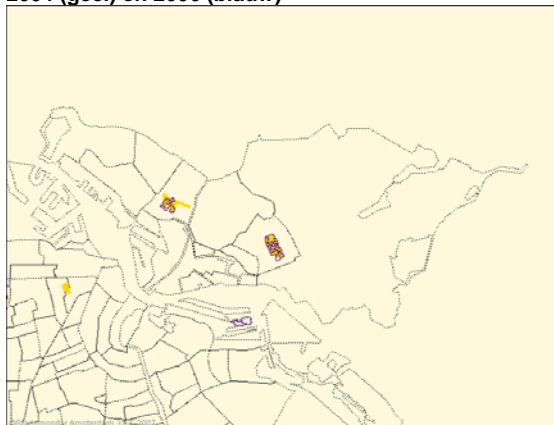
bron: Stadsmonitor Amsterdam

In Amsterdam-Noord komen geen concentratiegebieden voor met krapwonenden, waar minimaal 46% van de woningen hetzelfde of een kleiner aantal kamers heeft dan het aantal bewoners. Met name in de buurten Markengouw Noord/Zuid en Werengouw hebben de woningen vaak vier of meer kamers (88% tegenover 35% gemiddeld in Amsterdam). Ook het merendeel van de woningen in De Banne heeft vier of meer kamers. Uitzondering hierop vormen de buurten Banne Zuidoost en het Marjoleinterrein (40% en 18% woningen met veel kamers). In de buurtcombinaties Volewijk en IJplein/Vogelbuurt hebben de meeste woningen twee of drie kamers.

In Markengouw en Banne Zuid wonen relatief veel kinderen van 0 tot 11 jaar. Concentraties met minimaal 13% 12 tot 17-jarigen komen niet voor in het stadsdeel. In Markengouw wonen relatief veel jongeren met een niet-westerse achtergrond. Tussen 2003 en 2005 zijn in deze buurt gebieden ontstaan waar minimaal 86% van de 0 tot 5-jarigen tot een etnische minderheid behoort.

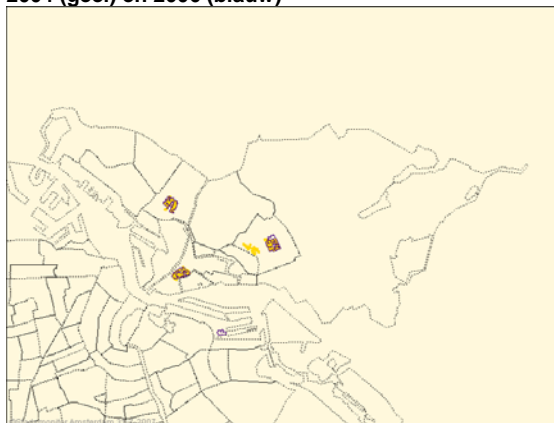
De staat van de aandachtswijken: Amsterdam-Noord

**0-11 jarigen (>24%)
2004 (geel) en 2006 (blauw)**

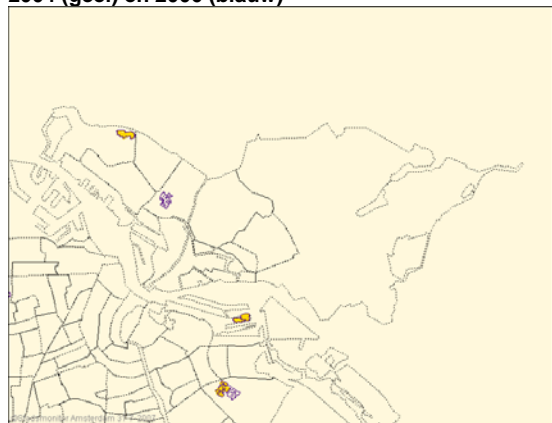


Concentraties van eenoudergezinnen komen voor in Banne Zuid, de Vogelbuurt en Markengouw Midden. Rond het Buikslotermeerplein is de concentratie van eenoudergezinnen de laatste twee jaar afgenomen. In Banne Zuid is de laatste twee jaar een concentratie van gezinnen met twee ouders ontstaan.

**eenoudergezinnen (>22%)
2004 (geel) en 2006 (blauw)**



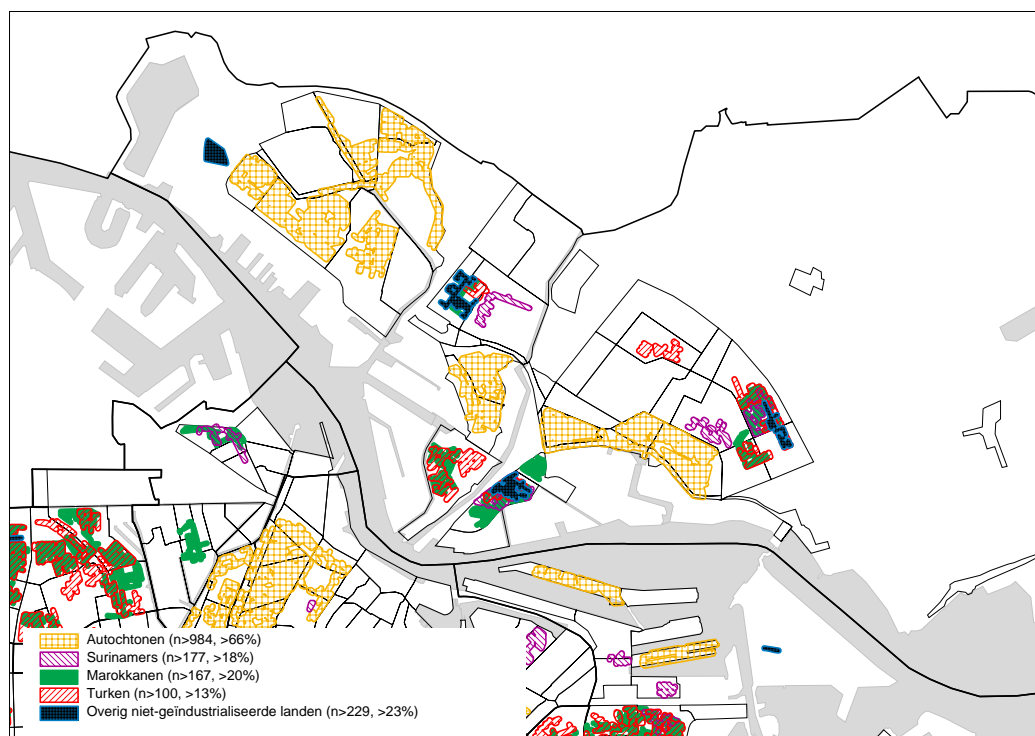
**gezinnen met kinderen (>34%)
2004 (geel) en 2006 (blauw)**



bron: Stadsmonitor Amsterdam

In alle aandachtsgebieden in Amsterdam-Noord bevinden zich concentraties van etnische minderheden. In de Van der Pekbuurt gaat het om Turken en Marokkanen, in de Vogelbuurt Zuid en Markengouw Midden wonen relatief veel Marokkanen, Turken en personen uit de overige niet-geïndustrialiseerde landen door elkaar heen, terwijl zich in Banne Zuidwest alleen concentraties van de laatste twee groepen bevinden. Concentraties van Surinamers komen voor in Werengouw Midden en Banne Zuidoost.

Concentratiegebieden van herkomstgroepen in Amsterdam-Noord, 2006



2.3 Gezondheid: inwoners overgangsmilieu minder vaak gezond

De gemiddelde levensverwachting in Amsterdam-Noord ligt rond het stedelijk gemiddelde.

Levensverwachting bij geboorte in jaren, 2000-2004

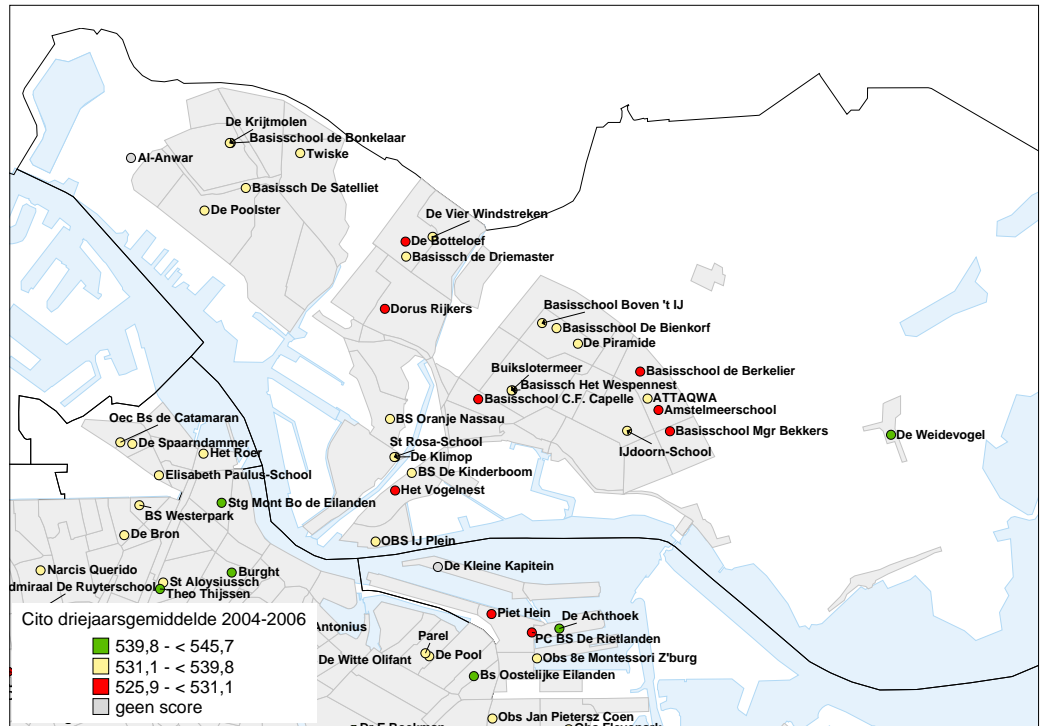
	mannen	vrouwen
Amsterdam-Noord	75,0	80,0
Amsterdam	75,1	79,7
Nederland	76,4	81,3

Inwoners van Amsterdam-Noord geven minder vaak aan een zeer goede gezondheid te hebben (74% tegenover 82% gemiddeld). Van de verschillende woonmilieus in Amsterdam rapporteren de inwoners van het overgangsmilieu het minst vaak een goede gezondheid (77%). Tot dit milieu behoren in de aandachtsgebieden Banne Buiksloot, de Bloemenbuurt, Vogelbuurt-Zuid, Werengouw en Markengouw-Zuid. Van de bewoners van het transitie-milieu geeft 80% aan dat ze een (zeer) goede gezondheid hebben. In Amsterdam-Noord gaat het om Markengouw-Midden, De Van der Pekbuurt en de Vogelbuurt-Noord.

Landelijke cijfers van TNO laten zien dat 14% van de jongens en 17% van de meisjes in de leeftijdsgroep 4 tot 15 jaar te dik is. Uit de evaluatie van de pilot van het project JUMPIn blijkt dat het aandeel basisschoolleerlingen met overgewicht in een aantal Amsterdamse achterstandswijken fors hoger ligt (2002: 36%). In 2006/2007 heeft 29%

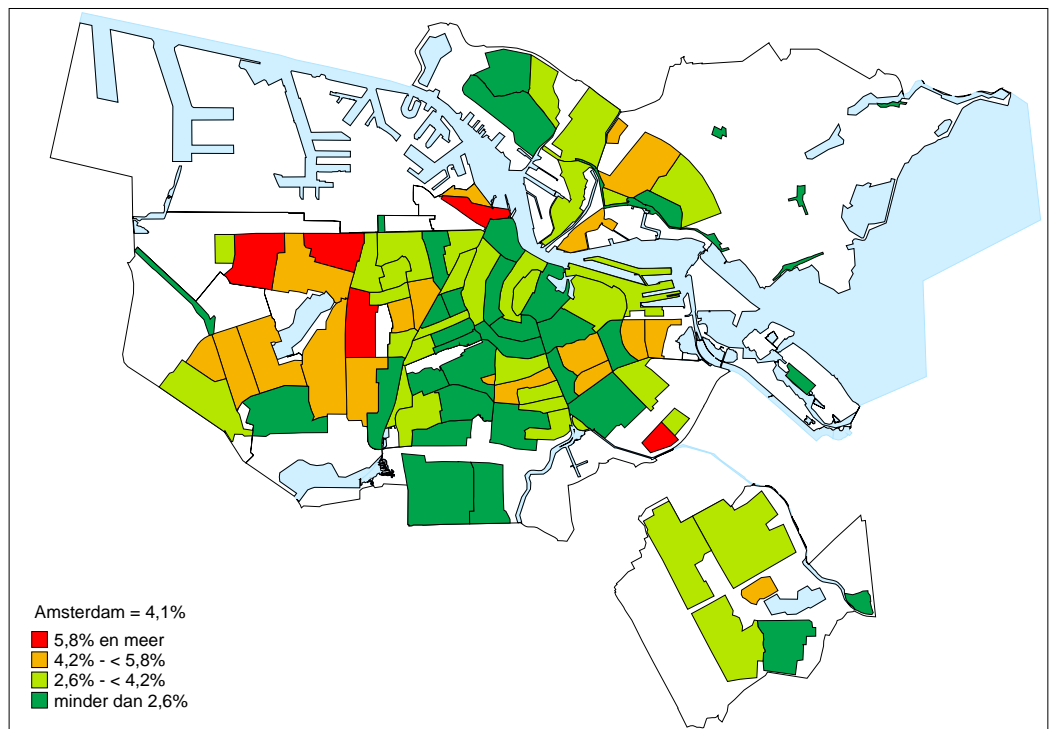
De staat van de aandachtswijken: Amsterdam-Noord

Citoscores per school in Amsterdam-Noord, driejaarsgemiddelde 2004-2006



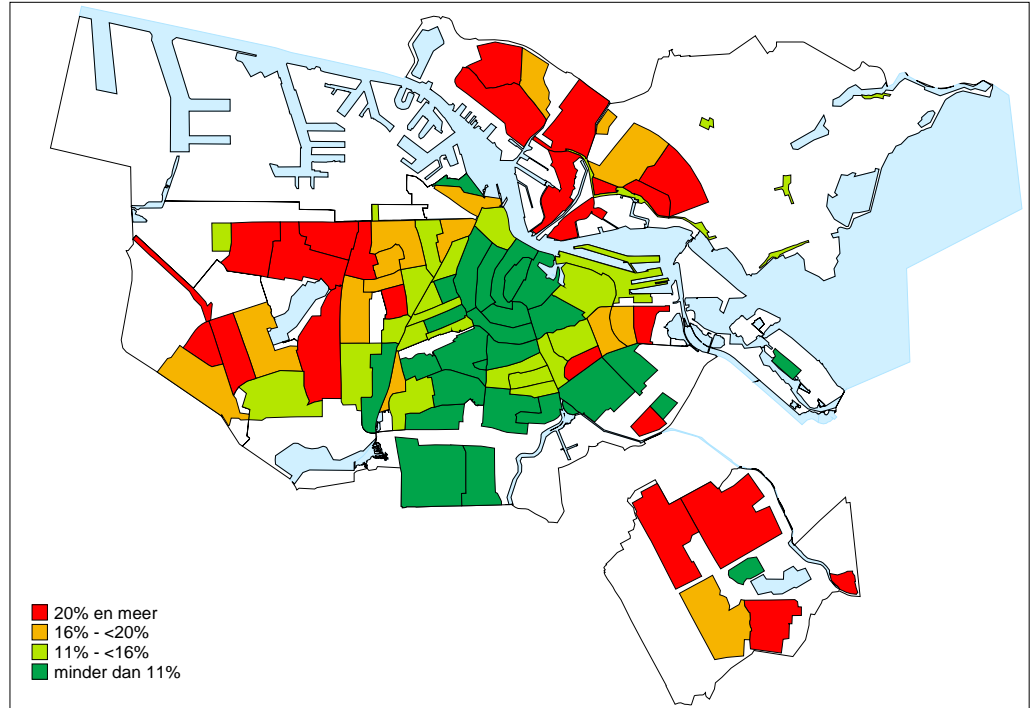
Het relatief verzuim onder leerplichtige leerlingen ligt in de aandachtswijken in Amsterdam-Noord rond het stedelijk gemiddelde van 4,2%.

Aandeel relatief verzuim in leerplichtpopulatie van stadsdeel waar de leerling woont, 2005/2006



In alle aandachtswijken in Amsterdam-Noord ligt het aandeel voortijdig schoolverlaters ver boven het stedelijk gemiddelde van 16% van de jongeren tussen 17 en 22 jaar.

Aandeel VSV'ers op de totale populatie bovenleerplichtigen in stadsdeel waar leerling woont, 31 juli 2006



bron: DMO/O+S

2.5 Economie: meeste werkgelegenheid in Volewijk en Banne Zuid

Gemiddeld zijn er in Amsterdam op elke 1.000 inwoners 570 banen. In de aandachtsbuurten in Amsterdam-Noord zijn dat er minder en varieert het aantal van 128 in Nieuwendam-Noord tot 169 in Volewijk. In alle aandachtsgebieden bevinden zich buurten met naar verhouding weinig bedrijvigheid. Het gaat onder andere om Banne Noord, Bloemenbuurt Noord, IJplein en Vogelbuurt Zuid en Markengouw Midden en Noord. (zie hoofdstuk 3)

De sectoren waarin het werk te vinden is verschillen per buurt, zo zijn in Nieuwendam-Noord de meeste banen in onroerend goed en zakelijke dienstverlening te vinden, terwijl in Banne Buiksloot de gezondheids- en welzijnszorg de grootste sector is.

Gemiddeld bevinden zich in Amsterdam per 1.000 inwoners 69 ondernemingen waarin 5 of minder personen werkzaam zijn. In de aandachtsbuurten in Amsterdam-Noord varieert dit van 22 in Banne Buiksloot tot 46 in de IJplein/Vogelbuurt.

2.6 Werkloosheid het hoogst in Markengouw Midden

Begin 2007 is de werkloosheid in Amsterdam 7,3%. In de aandachtsgebieden is de werkloosheid fors hoger. In IJplein/Vogelbuurt en Nieuwendam-Noord gaat het begin 2007 om 11,4%. In de stoplichttabel in hoofdstuk drie staat de werkloosheid per buurt weergegeven. Het aandeel niet-werkende werkzoekenden is in Markengouw Midden het hoogst (13,4%), gevolgd door de Van der Pekbuurt (12,4%) en de Vogelbuurt Zuid (11,9%).

Werkloosheid per buurtcombinatie, 1 januari 2007

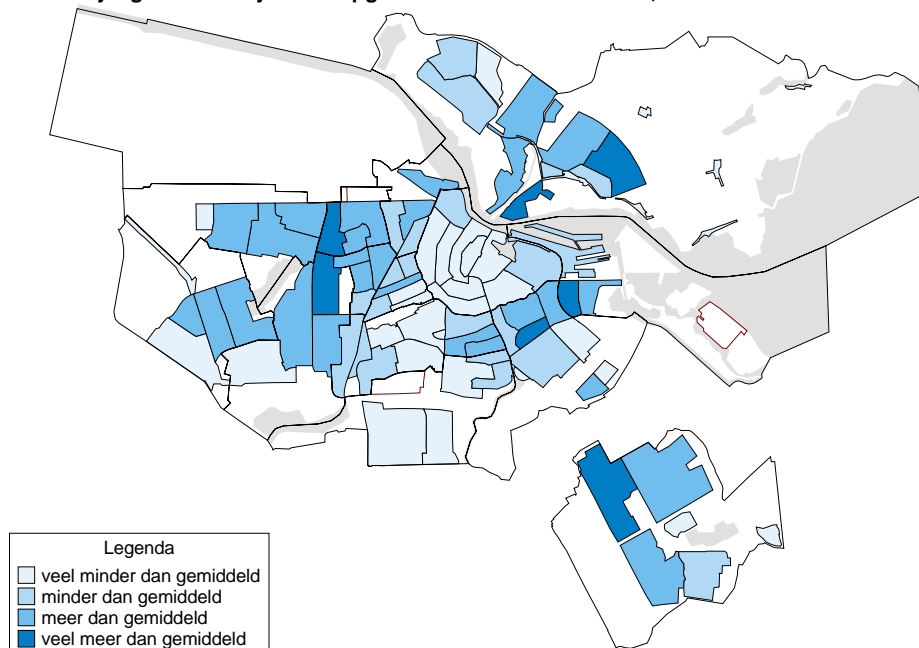
Volewijk	10,9
IJplein/Vogelbuurt	11,4
Nieuwendam-Noord	11,4
Banne Buiksloot	10,2
Amsterdam-Noord	8,7
Amsterdam	7,3

2.7 Welvaart: hoog aandeel minimajongeren in alle aandachtswijken

Het aantal minima per buurt is alleen voor 2004 bekend. In de aandachtswijken is het aandeel minima tot 65 jaar dat jaar het hoogst (30%) in de buurten Vogelbuurt Zuid en Markengouw-Midden (zie hoofdstuk 3). Buiten de aandachtswijken bevindt zich één buurt met hetzelfde aandeel minima: Nieuwendam Noordwest Zuid (N69d)

Over 2005 is het aandeel minimajongeren bekend per buurtcombinatie. Voor alle aandachtsgebieden geldt dat het aandeel jongeren dat in een minimahuishouden opgroeit boven het stedelijk gemiddelde van 28% ligt (IJplein/Vogelbuurt 43%, Nieuwendam-Noord 41%, Volewijk en De Banne 36%).

Aandeel jongeren tot 18 jaar dat opgroeit in minimahuishouden, 2005



Bron: Armoedemonitor

2.8 Maatschappelijke participatie in stadsdeel laag, wel veel burenccontact

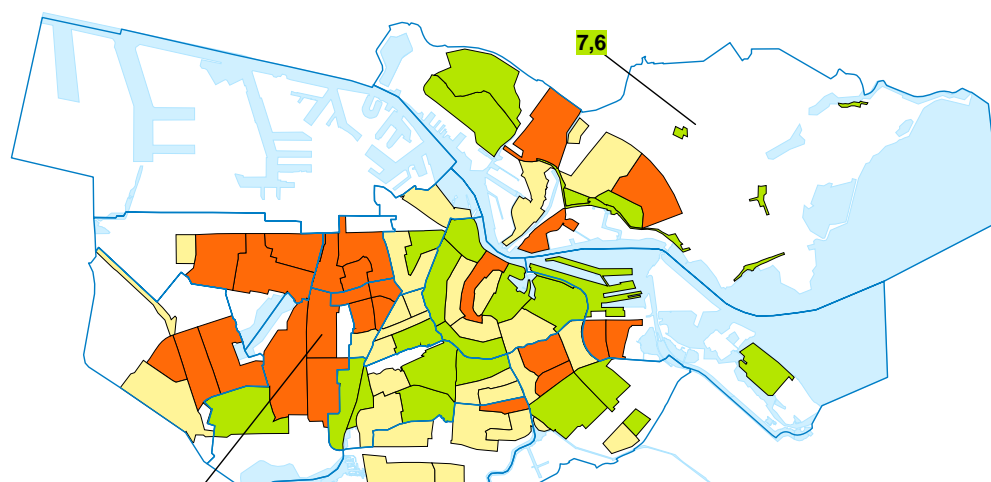
Gemiddeld voelt 14% van de Amsterdammers zich sterk sociaal geïsoleerd. In Amsterdam-Noord is dit aandeel hoger (23%). Sterk sociaal isolement komt vooral vaak voor in het transitie milieu (18%) en juist niet vaak in het dorpsmilieu (5%). Het vaak voorkomen van sociaal isolement heeft te maken met het hoge aandeel ouderen en laag opgeleiden in Amsterdam-Noord.

In Amsterdam-Noord ligt het aandeel inwoners dat minstens één keer per maand actief is in een vereniging of organisatie met 28% iets lager dan gemiddeld in Amsterdam (32%).

Ruim de helft van de Amsterdammers (55%) heeft minimaal één keer per week contact met de burens. In Amsterdam-Noord is dit percentage met 61% het hoogste van de stad.

In drie van de vier aandachtswijken (Nieuwendam-Noord, Banne Buiksloot en IJplein/Vogelbuurt) is de sociale cohesie lager dan gemiddeld in de stad. In Volewijk ligt de cohesie rond het gemiddelde.

Sociale cohesie



Bron: Monitor Leefbaarheid en Veiligheid, O+S

2.9 Participatie in cultuur en sport ver onder gemiddelde

Inwoners van stadsdeel Amsterdam-Noord gaan minder vaak naar verschillende culturele uitgaansgelegenheden dan gemiddeld. Nog geen kwart (23%) ondernam de afgelopen 12 maanden tenminste vier soorten culturele uitgaansactiviteiten tegenover 41% in de gehele stad.

Amsterdam-Noord kent met 36% het laagste aandeel sporters van de stad (gemiddeld 51%). Ook voldoen inwoners van het stadsdeel minder vaak aan de norm voor gezond bewegen (minimaal een half uur per dag matig intensief bewegen; 42%, gemiddeld 50%). Vooral in het dorpsmilieu wordt weinig bewogen (35% voldoet aan de norm).

In Amsterdam-Noord doet 57% van de basisschoolleerlingen die meedoen aan JUMP in niet aan sport.

Ouderen en laagopgeleiden gaan in het algemeen minder vaak uit en sporten minder. Deze groepen zijn in Amsterdam-Noord oververtegenwoordigd.

2.10 Participatie in politiek: opkomst laagst in Volewijk

Wanneer naar de verkiezingsopkomst per buurtcombinatie wordt gekeken is deze de laatste twee verkiezingen het laagst in Volewijk. Van de Tweede Kamerverkiezingen 2006 is bekend dat de opkomst het laagst was in de transitiegebieden, namelijk de Van der Pekbuurt (60%), Markengouw-midden (60%) en Vogelbuurt Zuid (58%). (zie stoplichtrapportage in hoofdstuk 3)

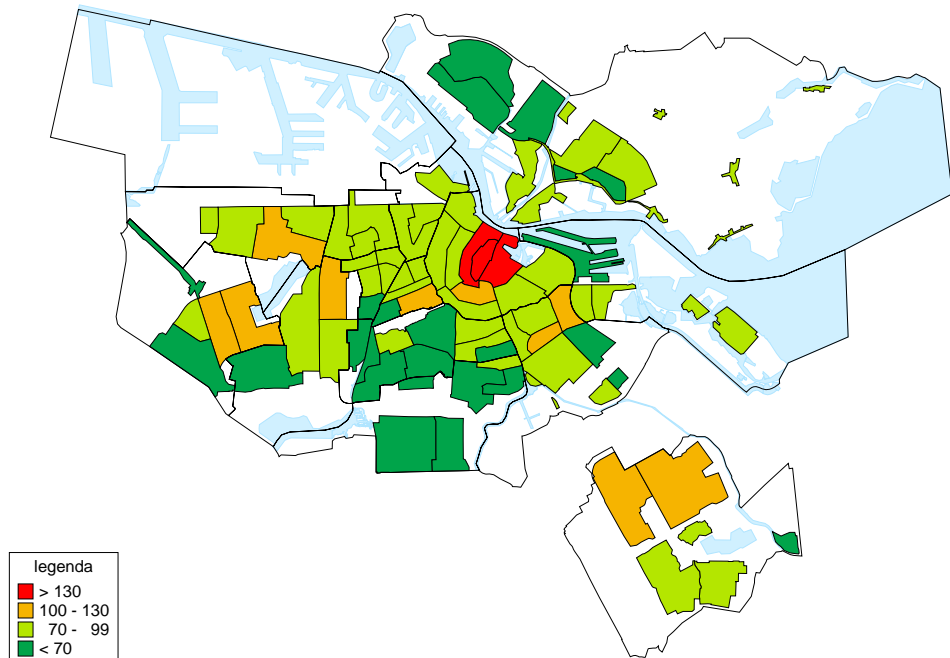
Opkomstpercentage verkiezingen 2006 naar buurtcombinatie

		stadsdeelraad	Tweede Kamer
Volewijk + Buiksloterham	N60+N71	41	62
IJplein/Vogelbuurt + Nieuwendammerham	N61+N72	45	64
Nieuwendam-Noord	N68	48	66
Banne Buiksloot	N70	47	66
Amsterdam-Noord	N	49	70
Amsterdam	ASD	53	74

2.11 Leefbaarheid en veiligheid: Noord bovengemiddeld veilig

Met uitzondering van De Banne is de veiligheid in de aandachtsgebieden iets lager dan in de rest van Amsterdam-Noord. Desondanks ligt de objectieve veiligheid in de aandachtsgebieden nog rond het stedelijk gemiddelde (87 punten): in Volewijk en IJplein/Vogelbuurt is de veiligheid met respectievelijk 98 en 94 punten iets lager en in Nieuwendam-Noord iets beter (78 punten). De Banne/Buiksloterham is met 64 punten op de objectieve veiligheidsindex het veiligst.

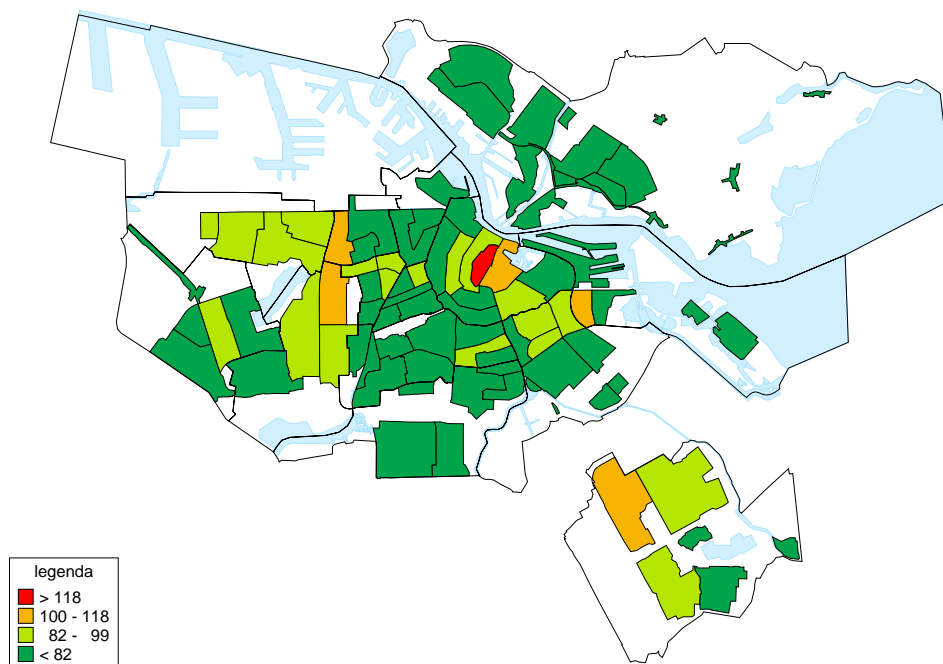
Objectieve Veiligheidsindex 2006



Het veiligheidsgevoel ligt in alle aandachtswijken in Amsterdam-Noord rond het stedelijk gemiddelde.

Subjectieve Veiligheidsindex 2006

De staat van de aandachtswijken: Amsterdam-Noord



Er zijn geen aandachtswijken in Amsterdam-Noord waar het aandeel inwoners dat vaak jongerenoverlast ervaart ruim boven het stedelijk gemiddelde van 17% ligt. In IJplein/Vogelbuurt is de jongerenoverlast met 22% het hoogst en in Banne Buiksloot het laagst (16%, zie stoplichtrapportage hoofdstuk 3).

3 Stoplichtrapportage

3.1 Kerncijfers

De betekenis van de gebruikte indicatoren staat beschreven in de eindnoten.ⁱⁱⁱ

Kenmerken aandachtsgebieden Amsterdam-Noord tov het stedelijk gemiddelde

		Aandeel corporatiewoningen	Economie: werkgelegenheid	Werkloosheid	Welvaart	% niet-westerse alloctonen	Basisonderwijs	Politieke interesse	Objectieve veiligheidsindex	Jeugdoverlast	Sociale cohesie	Verloedering	Kwaliteit woonomgeving
N60a	Van der Pekbuurt	87	197	12,4	27	47	535,4	60					
N60b	Bloemenbuurt Zuid	92	207	9,7	24	28	531,3	68					
N60c	Bloemenbuurt Noord	97	75	8,9	25	23	534,0	66					
N60	Volewijk	91	169	10,9	26	37	534,0	62	98	21	6,1	38	6,3
N61a	IJplein e.o.	93	83	11,6	26	46	533,6	69					
N61b	Vogelbuurt Zuid	91	68	11,9	30	56	529,7	58					
N61c	Vogelbuurt Noord	81	212	9,7	26	46	531,0	64					
N61	IJplein/Vogelbuurt	90	144	11,4	27	51	531,0	64	94	22	5,6	35	5,8
N68a	Markengouw Noord	-	44	3,1	1	17	531,4	66					
N68b	Werengouw Noord	15	59	4,9	2	12	531,4	66					
N68c	Werengouw Midden	95	141	11,6	24	50	531,6	69					
N68d	Markengouw Midden	94	54	13,4	30	69	531,6	60					
N68e	Markengouw Zuid	70	345	11,6	23	63	530,5	69					
N68f	Werengouw Zuid	60	81	9,8	19	48	531,4	66					
N68	Nieuwendam-Noord	79	128	11,4	26	55	531,4	66	78	17	5,8	31	6,3
N70a	Banne Zuidwest	88	151	10,3	23	52	531,4	64					
N70b	Banne Zuidoost	81	386	10,7	22	43	527,6	72					
N70c	Banne Noordwest	92	71	11,4	26	48	532,7	65					
N70d	Banne Noordoost	81	43	9,6	21	38	531,4	66					
N70e	Buiksloterbreek	-	59	2,1	0	10	531,4	66					
N70f	Marjoleinterrein	76	76	11,3	20	25	531,4	66					
N70	Banne Buiksloot	83	167	10,2	24	44	531,4	66	64	16	5,7	43	6,2
N	Amsterdam-Noord	77	292	8,7		35	534,8	70	74	18		32	6,8
	Amsterdam	52	570	7,3	17	34	536,8	74	87	17	6,1	31	7,1

3.2 Dynamiek in stadsdeel

De volgende tabel geeft aan of een buurt zich in positieve of negatieve richting ontwikkelt ten opzichte van het stedelijk gemiddelde. In Amsterdam-Noord valt op dat in de meeste aandachtsgebieden het aandeel niet-westerse allochtonen de laatste vijf jaar sterker is toegenomen dan gemiddeld in de stad.

		verhuismobiliteit 2002-2007	mutatie niet- westerse allochtonen 2002-2007 (procentpunten)	groei 12-18 jarigen 2001-2006 (procenten)
N60a	Van der Pekbuurt	14,5	1,7	0,8
N60b	Bloemenbuurt Zuid	11,8	6,2	18,8
N60c	Bloemenbuurt Noord	8,6	6,9	-11
N60	Volewijk			
N61a	IJplein e.o.	11,1	3,7	-9,8
N61b	Vogelbuurt Zuid	14,3	3,1	-2,7
N61c	Vogelbuurt Noord	15,4	-1,9	-9,0
N61	IJplein/Vogelbuurt			
N68a	Markengouw Noord	10,4	5,6	7,1
N68b	Werengouw Noord	10,7	-3,5	-7,7
N68c	Werengouw Midden	12,2	11,0	26,1
N68d	Markengouw Midden	13,2	8,4	-
N68e	Markengouw Zuid	12,7	9,8	22,8
N68f	Werengouw Zuid	9,0	7,1	31,4
N68	Nieuwendam-Noord			
N70a	Banne Zuidwest	13,6	8,2	20,5
N70b	Banne Zuidoost	12,5	6,3	29,3
N70c	Banne Noordwest	10,5	12,2	8,3
N70d	Banne Noordoost	9,5	11,8	8,5
N70e	Buiksloterbreek	6,5	3,2	41,2
N70f	Marjoleinterrein	18,7	-12,8	33,3
N70	Banne Buiksloot			
	Amsterdam	13,5	1,7	5,7

ⁱ Bron: O+S: *Probleemwijken in Amsterdam, 2007*. Indicatoren: Gemiddeld netto huishoudinkomen, aandeel werkenden, aandeel laagopgeleiden, aandeel woningen < 4 kamers, <1970 en sociale huur, signalering van bekladding en vernieling, overlast burens, overlast andere groepen mensen, veiligheidsgevoel, waardering woning en buurt, verhuiscgenigheid, geluidsoverlast, overlast verkeer en vervuiling, verkeersveiligheid.

ⁱⁱ Bron: O+S: *Probleemwijken in Amsterdam, 2007*. Indicatoren: Aandeel en mutatie van het aantal jongeren, opkomst bij verkiezingen, aandeel (langdurige) minima, aandeel eenoudergezinnen, jeugdwerkloosheid, aandeel niet-westerse allochtonen, gemiddelde Citoscore en sociale cohesie.

ⁱⁱⁱ Betekenis kleuren: De rode vakken wijken in negatieve zin meer dan een standaarddeviatie af van het stadsgemiddelde en de groene vakken in positieve zin.

Voor de stoplichtrapportage zijn de volgende indicatoren gebruikt:

Wonen: Het aandeel corporatiewoningen

Economie: Aantal banen per 1.000 inwoners

Werkloosheid: Aandeel Niet-werkende werkzoekenden per 1-1-2007

Welvaart: Aandeel minima jonger dan 65 jaar (2004)

Aandeel niet-westerse allochtonen per 1-1-2007

Basisonderwijs: Citoscore 2006 (buurtcijfers berekend op basis van het gemiddelde van de scholen in de buurt, stadsdeelcijfers op basis van alle in het stadsdeel wonende leerlingen)

Politieke interesse: Opkomst tweede kamer verkiezingen 2006

Objectieve Veiligheidsindex 2006

Jeugdoverlast en verloedering: Aandeel dat vaak verloederingskenmerken/jeugdoverlast signaleert (bron: Monitor Leefbaarheid en Veiligheid 2006)

Sociale cohesie: Kengetal berekend op basis van de respons op vier stellingen uit de Monitor Leefbaarheid en Veiligheid: De mensen kennen elkaar in deze buurt nauwelijks, In deze buurt gaat men op een prettige manier met elkaar om, Ik woon in een gezellige buurt met veel saamhorigheid en Ik voel mij thuis bij de mensen in deze buurt.

Woonomgeving: Rapportcijfer woonomgeving 2005 (bron: Wonen in Amsterdam).