



Gemeente Amsterdam  
Dienst Onderzoek en Statistiek

# Verkiezingen 2004

## Europees Parlement

### Definitieve uitslag Amsterdam

Project: 4133 Verkiezingen Europees Parlement 2004

In samenwerking met Bureau Verkiezingen Register Amsterdam

Samenstelling publicatie:

Cor Hylkema

Wim van Zee

Weesperstraat 79  
1018 VN Amsterdam  
Telefoon 020 527 9459

Postbus 658  
1000 AR Amsterdam  
Fax 020 527 9595  
[www.os.amsterdam.nl](http://www.os.amsterdam.nl)

Amsterdam, 14 juni 2004



## Inhoud

Tabel 1	Definitieve uitslag Amsterdam	3
Figuur 1	Winst en verlies per partij	3
Figuur 2	Uitgebrachte geldige stemmen 1999 en 2004	4
Figuur 3	Opkomstpercentages 1979-2004	4
Tabel 2	Definitieve uitslag Amsterdam naar stadsdelen	5
Tabel 3	Omschrijving van de buurtcombinaties en stadsdelen	8
Tabel 4	Definitieve uitslag Amsterdam naar buurtcombinaties	9
Tabel 5	Definitieve uitslag Amsterdam naar stemmen per kandidaat	21

## Begrippen

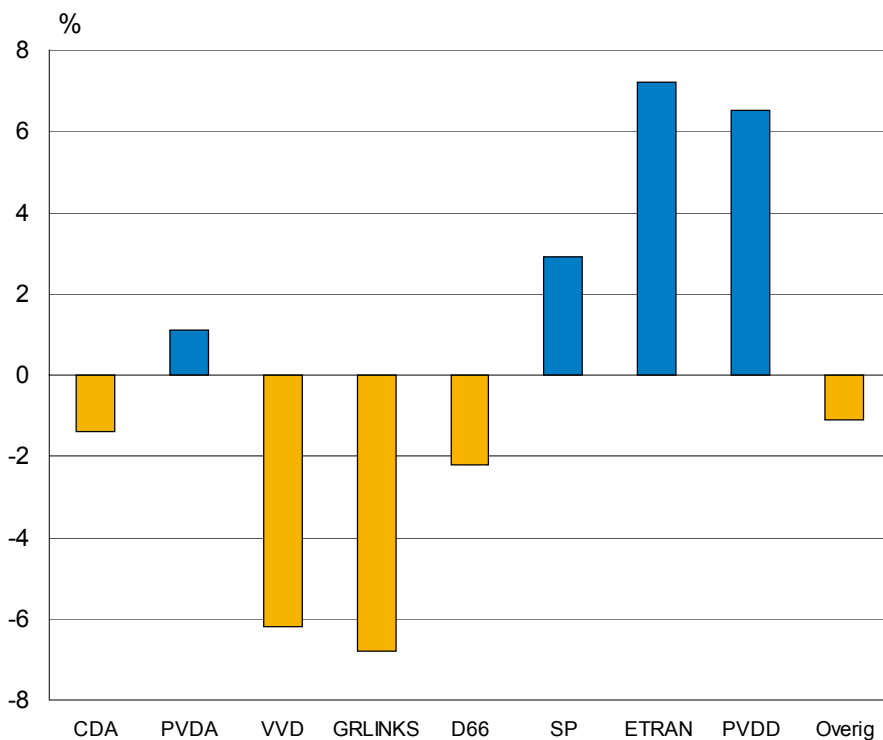
Kiesgerechtigden Europees Parlement	Alle ingezetenen van Amsterdam, die op de dag van de kandidaatstelling (28 april 2004) geregistreerd zijn met de Nederlandse nationaliteit;  zij die onderdaan zijn van andere lidstaten van de Europese Unie, mits zij uiterlijk op de dag van de kandidaatstelling (28 april 2004) een verzoek tot registratie als kiesgerechtigde hebben ingediend;  op de dag van de stemming (10 juni 2004) de leeftijd van 18 jaar hebben bereikt en niet uitgesloten zijn van het kiesrecht.
Niet-kiezende kiezers	Het aantal kiesgerechtigden verminderd met het totaal aantal uitgebrachte geldige stemmen.
Opkomstpercentage	Het percentage uitgebrachte geldige stemmen van het totaal aantal kiesgerechtigden.
Uitgebrachte geldige stemmen	Stemmen uitgebracht bij de verkiezingen die niet ongeldig zijn.

Verkiezingen Europees Parlement 2004

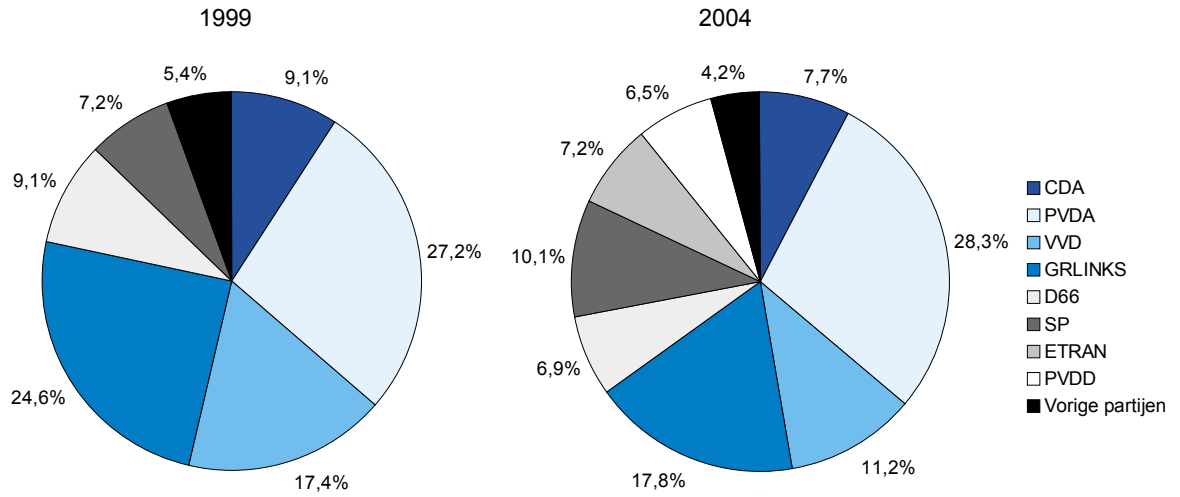
**Tabel 1 Verkiezingen Europees Parlement 2004 - Amsterdam (definitieve uitslag)**

lijst	politieke groepering	pol.grp.	absoluut			procenten		
		afgekort	EP2004	TK2003	EP1999	EP2004	TK2003	EP1999
1	CDA - Europese Volkspartij	CDA	14665	36352	11957	7,7	9,7	9,1
2	P.v.d.A./Europese Sociaaldemocraten	PVDA	53743	143188	35921	28,3	38,2	27,2
3	VVD - Europese Liberaal-Democraten	VVD	21347	58528	22886	11,2	15,6	17,4
4	GROENLINKS	GRLINKS	33876	41289	32469	17,8	11,0	24,6
5	ChristenUnie-SGP	CHRU/SGP	1782	2907	2021	0,9	0,8	1,5
6	Democraten 66 (D66)	D66	13030	26439	11938	6,9	7,1	9,1
7	SP (Socialistische Partij)	SP	19241	37127	9431	10,1	9,9	7,2
8	Democratisch Europa	DE	481			0,3		
9	LEEFBAAR EUROPA	LE	351			0,2		
10	Partij voor het Noorden	PVHN	185			0,1		
11	Nieuw Rechts	N-R	522			0,3		
12	Europa Transparant	ETRAN	13768			7,2		
13	Lijst Pim Fortuyn (LPF)	LPF	4531	21658		2,4	5,8	
14	Partij voor de Dieren	PVDD	12295	3211		6,5	0,9	
15	Respect.Nu	RNU	195			0,1		
	vorige partijen			4076	5251		1,0	3,9
	totaal geldige stemmen		190012	374775	131874	100	100	100
	niet-kiezende kiezers		338888	149587	395242	64,1	28,5	75,0
	kiesgerechtigden		528900	524362	527116			
	opkomstpercentage					35,9	71,5	25,0

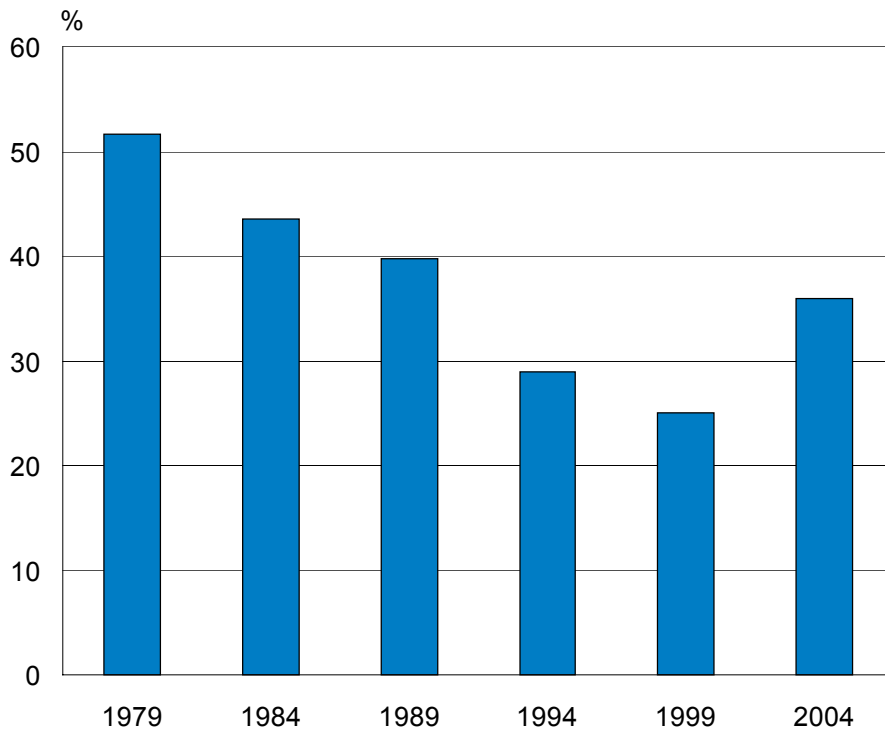
**Figuur 1 Verkiezingen Europees Parlement 2004, winst en verlies per partij (2004 t.o.v. 1999)**



**Figuur 2 Verkiezingen Europees Parlement 1999 en 2004, uitgebrachte geldige stemmen**



**Figuur 3 Verkiezingen Europees Parlement 2004, opkomstpercentage 1979-2004**



**Tabel 2 Verkiezingen Europees Parlement 2004 - Amsterdam naar stadsdelen**  
(definitieve uitslag - procenten)

lijst politieke groepering	Amsterdam-Centrum		Westpoort		Westerpark	
	EP2004	EP1999	EP2004	EP1999	EP2004	EP1999
1 CDA - Europese Volkspartij	4,0	4,6	15,1	12,7	4,0	4,4
2 P.v.d.A./Europese Sociaaldem.	21,9	24,2	20,8	20,6	26,9	25,9
3 VVD - Europese Liberaal-Dem.	12,0	16,1	5,7	6,3	6,3	8,7
4 GROENLINKS	22,8	31,3	9,4	22,2	25,1	37,1
5 ChristenUnie-SGP	0,5	0,8	0,0	3,2	0,9	1,5
6 Democraten 66 (D66)	9,4	12,7	3,8	6,3	6,4	8,3
7 SP (Socialistische Partij)	11,5	6,9	13,2	19,0	15	9,9
8 Democratisch Europa	0,4		0,0		0,2	
9 LEEFBAAR EUROPA	0,1		0,0		0,1	
10 Partij voor het Noorden	0,1		3,8		0,1	
11 Nieuw Rechts	0,2		0,0		0,2	
12 Europa Transparant	8,1		11,3		6,1	
13 Lijst Pim Fortuyn (LPF)	1,2		3,8		1,5	
14 Partij voor de Dieren	7,7		13,2		7,1	
15 Respect.Nu	0,1		0,0		0,1	
vorige partijen		3,4		9,7		4,2
totaal geldige stemmen	100	100	100	100	100	100
opkomstpercentage	44,7	31,5	20,4	20,4	35,9	23,0

lijst politieke groepering	Oud-West		Zeeburg		Bos en Lommer	
	EP2004	EP1999	EP2004	EP1999	EP2004	EP1999
1 CDA - Europese Volkspartij	4,6	5,3	4,9	5,4	7,4	12,5
2 P.v.d.A./Europese Sociaaldem.	24,1	25,2	30,8	28,9	34,5	29,6
3 VVD - Europese Liberaal-Dem.	10,7	13,6	9,3	13,1	7,8	13,5
4 GROENLINKS	22,9	33,0	22,8	30,3	18,0	23,5
5 ChristenUnie-SGP	0,5	0,9	0,6	0,9	1,0	1,8
6 Democraten 66 (D66)	8,9	10,4	7,3	9,3	7,0	6,9
7 SP (Socialistische Partij)	12,5	7,9	10,6	8,0	11,0	7,8
8 Democratisch Europa	0,2		0,2		0,2	
9 LEEFBAAR EUROPA	0,1		0,1		0,3	
10 Partij voor het Noorden	0,0		0,1		0,1	
11 Nieuw Rechts	0,2		0,2		0,5	
12 Europa Transparant	6,6		6,3		4,2	
13 Lijst Pim Fortuyn (LPF)	1,4		1,0		2,9	
14 Partij voor de Dieren	7,0		5,7		4,9	
15 Respect.Nu	0,1		0,0		0,1	
vorige partijen		3,7		4,1		4,4
totaal geldige stemmen	100	100	100	100	100	100
opkomstpercentage	41,3	27,9	37,7	24,3	27,7	17,7

**Tabel 2 Verkiezingen Europees Parlement 2004 - Amsterdam naar stadsdelen**

(definitieve uitslag - procenten)

lijst politieke groepering	De Baarsjes		Amsterdam-Noord		Geuzenveld-Slotermeer	
	EP2004	EP1999	EP2004	EP1999	EP2004	EP1999
1 CDA - Europese Volkspartij	6,2	9,3	10,9	13,5	13,9	15,6
2 P.v.d.A./Europese Sociaaldem.	30,4	28,3	35,6	31,4	34,9	31,4
3 VVD - Europese Liberaal-Dem.	10,2	15,2	8,1	15,8	8,8	17,0
4 GROENLINKS	19,8	25,8	11,8	17,2	9,9	14,8
5 ChristenUnie-SGP	1,1	1,5	1,1	2,3	1,6	3,0
6 Democraten 66 (D66)	8,0	8,9	3,3	5,3	3,3	5,5
7 SP (Socialistische Partij)	10,2	6,5	10,1	9,3	8,3	7,9
8 Democratisch Europa	0,2		0,2		0,2	
9 LEEFBAAR EUROPA	0,1		0,3		0,5	
10 Partij voor het Noorden	0,1		0,2		0,1	
11 Nieuw Rechts	0,2		0,4		0,7	
12 Europa Transparant	5,2		6,9		6,5	
13 Lijst Pim Fortuyn (LPF)	2,0		4,9		4,9	
14 Partij voor de Dieren	6,3		6,1		6,2	
15 Respect.Nu	0,1		0,1		0,3	
vorige partijen		4,5		5,2		4,8
totaal geldige stemmen	100	100	100	100	100	100
opkomstpercentage	34,6	21,7	28,6	19,6	27,6	20,3

lijst politieke groepering	Osdorp		Slotervaart		Zuidoost	
	EP2004	EP1999	EP2004	EP1999	EP2004	EP1999
1 CDA - Europese Volkspartij	14,9	17,1	12,4	13,5	8,7	9,7
2 P.v.d.A./Europese Sociaaldem.	32,4	29,7	31,6	29,1	40,0	32,8
3 VVD - Europese Liberaal-Dem.	11,9	20,6	12,6	22,2	7,0	13,1
4 GROENLINKS	9,5	13,7	12,2	15,9	12,6	20,9
5 ChristenUnie-SGP	1,3	2,6	1,2	2,0	1,9	2,3
6 Democraten 66 (D66)	3,9	5,5	5,2	7,4	3,7	8,4
7 SP (Socialistische Partij)	7,4	6,1	8,0	5,7	9,7	8,1
8 Democratisch Europa	0,1		0,1		0,2	
9 LEEFBAAR EUROPA	0,4		0,3		0,3	
10 Partij voor het Noorden	0,1		0,1		0,1	
11 Nieuw Rechts	0,3		0,4		0,3	
12 Europa Transparant	7,1		7,6		7,2	
13 Lijst Pim Fortuyn (LPF)	5		3,3		2,5	
14 Partij voor de Dieren	5,6		4,9		5,7	
15 Respect.Nu	0,1		0,1		0,1	
vorige partijen		4,7		4,2		4,7
totaal geldige stemmen	100	100	100	100	100	100
opkomstpercentage	30,9	20,8	33,9	24,7	25,0	18,1

**Tabel 2 Verkiezingen Europees Parlement 2004 - Amsterdam naar stadsdelen**  
 (definitieve uitslag - procenten)

lijst politieke groepering	Oost/ Watergraafsmeer		Amsterdam Oud Zuid		Zuideramstel	
	EP2004	EP1999	EP2004	EP1999	EP2004	EP1999
1 CDA - Europese Volkspartij	6,5	8,0	5,9	7,1	10,8	11,1
2 P.v.d.A./Europese Sociaaldem.	27,2	29,3	23,4	23,7	22,0	23,2
3 VVD - Europese Liberaal-Dem.	8,1	12,0	15,1	21,4	19,1	28,5
4 GROENLINKS	22,9	29,4	19,3	26,7	13,4	18,0
5 ChristenUnie-SGP	0,8	1,5	0,7	1,0	1,0	1,5
6 Democraten 66 (D66)	6,8	8,3	9,1	10,9	7,7	9,5
7 SP (Socialistische Partij)	11,4	7,8	9,3	6,0	7,5	5,0
8 Democratisch Europa	0,2		0,4		0,2	
9 LEEFBAAR EUROPA	0,2		0,1		0,1	
10 Partij voor het Noorden	0,1		0,1		0,1	
11 Nieuw Rechts	0,3		0,2		0,3	
12 Europa Transparant	6,9		8,0		9,0	
13 Lijst Pim Fortuyn (LPF)	2,1		1,5		2,3	
14 Partij voor de Dieren	6,5		6,9		6,5	
15 Respect.Nu	0,1		0,1		0,1	
vorige partijen		3,7		3,0		3,0
totaal geldige stemmen	100	100	100	100	100	100
opkomstpercentage	39,3	27,5	43,6	30,8	44,7	32,9

**Tabel 3 Omschrijving van de buurtcombinaties en stadsdelen**

bc	naam buurtcombinatie	bc	naam buurtcombinatie
A00	Burgwallen-Oude Zijde	Q82	Osdorp-Midden
A01	Burgwallen-Nieuwe Zijde	Q83	De Punt
A02	Grachtengordel-West	Q84	Middelveldsche Akerpolder/Sloten
A03	Grachtengordel-Zuid	R85	Slotervaart
A04	Nieuwmarkt/Lastage	R86	Overtoomse Veld
A05	Haarlemmerbuurt	R87	Westlandgracht
A06	Jordaan	R88	Sloter-/Riekerpolder
A07	De Weteringschans	T92	Amstel III/Bullewijk
A08	Weesperbuurt/Plantage	T93	Bijlmer Centrum (D,F,H)
A09	Oostelijke Eilanden/Kadijken	T94	Bijlmer Oost (E,G,K)
B10	Westelijk Havengebied	T95	Nellestein
B11	Bedrijventerrein Sloterdijk	T96	Holendrecht/Reigersbos
C12	Houthavens	T97	Gein
C13	Spaarndammer- en Zeeheldenbuurt	T98	Driemond
C14	Staatsliedenbuurt	U27	Weesperzijde
C15	Centrale Markt	U28	Oosterparkbuurt
C16	Frederik Hendrikbuurt	U29	Dapperbuurt
D17	Da Costabuurt	U30	Transvaalbuurt
D18	Kinkerbuurt	U55	Frankendael
D19	Van Lennepbuurt	U56	Middenmeer
D20	Helmersbuurt	U57	Betondorp
D21	Overtoomse Sluis	U58	De Omval
D22	Vondelbuurt	V24	Oude Pijp
G31	Indische Buurt West	V25	Nieuwe Pijp
G32	Indische Buurt Oost	V26	Diamantbuurt
G33	Oostelijk Havengebied	V44	Hoofddorppleinbuurt
G34	IJ-eiland e.o.	V45	Schinkelbuurt
H36	Sloterdijk	V46	Willemspark
H37	Landlust	V47	Museumkwartier
H38	Erasmuspark	V48	Stadionbuurt
H39	De Kolenkit	V49	Apollobuurt
J40	De Krommert	V50	Duivelseiland
J41	Van Galenbuurt	W52	Scheldebuilt
J42	Hoofdweg e.o.	W53	IJselbuurt
J43	Westindische Buurt	W54	Rijnbuurt
N60	Volewijk	W59	Station Zuid/WTC e.o.
N61	IJplein/Vogelbuurt	W90	Buitenveldert-West
N62	Tuindorp Nieuwendam	W91	Buitenveldert-Oost
N63	Tuindorp Buiksloot		
std	naam stadsdeel		
N64	Nieuwendammerdijk/Buiksloterdijk	A	Amsterdam-Centrum
N65	Tuindorp Oostzaan	B	Westpoort
N66	Oostzanerwerf	C	Westerpark
N67	Kadoelen	D	Oud-West
N68	Nieuwendam-Noord	G	Zeeburg
N69	Buikslotermeer	H	Bos en Lommer
N70	Banne Buiksloot	J	De Baarsjes
N71	Buiksloterham	N	Amsterdam-Noord
N72	Nieuwendammerham	P	Geuzenveld-Slotermeer
N73	Waterland	Q	Osdorp
P75	Spieringhorn	R	Slotervaart
P76	Slotermeer-Noordoost	T	Zuidoost
P77	Slotermeer-Zuidwest	U	Oost/Watergraafsmeer
P78	Geuzenveld	V	Amsterdam Oud Zuid
P79	Eendracht	W	Zuideramstel
Q80	Lutkemeer/Ookmeer	ASD	AMSTERDAM
Q81	Osdorp-Oost		

Verkiezingen Europees Parlement 2004

**Tabel 4 Verkiezingen Europees Parlement 2004 in Amsterdam naar buurtcombinaties en stadsdelen**

bc/std	aantal kiesger.	niet- kiezera	uitgebr. stemmen	1 CDA	2 PVDA	3 VVD	4 GRLINKS	5 CHRU/SGP	6 D66
A00	2864	1615	1249	62	248	189	296	14	132
A01	2147	1254	893	54	162	166	182	5	99
A02	5884	3424	2460	113	457	455	497	7	285
A03	3293	1747	1546	78	272	319	294	10	196
A04	7235	3577	3658	104	820	394	895	19	298
A05	5504	3063	2441	67	592	229	573	12	196
A06	14979	8459	6520	240	1456	704	1444	20	601
A07	4837	2528	2309	111	467	346	490	3	287
A08	5845	3213	2632	153	580	287	628	11	223
A09	8990	5185	3805	114	979	225	968	29	263
<b>A</b>	<b>61578</b>	<b>34065</b>	<b>27513</b>	<b>1096</b>	<b>6033</b>	<b>3314</b>	<b>6267</b>	<b>130</b>	<b>2580</b>
B10+B11	260	207	53	8	11	3	5	0	2
<b>B</b>	<b>260</b>	<b>207</b>	<b>53</b>	<b>8</b>	<b>11</b>	<b>3</b>	<b>5</b>	<b>0</b>	<b>2</b>
C13+C12	8180	5710	2470	122	712	147	540	30	134
C14	10034	6147	3887	126	1026	214	1073	22	262
C15	546	385	161	13	53	8	44	3	2
C16	5780	3500	2280	94	580	187	550	21	165
<b>C</b>	<b>24540</b>	<b>15742</b>	<b>8798</b>	<b>355</b>	<b>2371</b>	<b>556</b>	<b>2207</b>	<b>76</b>	<b>563</b>
D17	3514	2028	1486	81	347	181	316	5	120
D18	4899	2974	1925	86	483	185	428	12	145
D19	4803	3002	1801	78	521	116	441	11	116
D20	4723	2561	2162	89	499	314	474	7	232
D21	5817	3422	2395	102	523	243	572	17	249
D22	975	534	441	36	92	58	105	1	48
<b>D</b>	<b>24731</b>	<b>14521</b>	<b>10210</b>	<b>472</b>	<b>2465</b>	<b>1097</b>	<b>2336</b>	<b>53</b>	<b>910</b>
G31	8311	5919	2392	144	881	119	547	19	113
G32	7168	5069	2099	144	781	121	417	24	92
G33	11497	5878	5619	204	1460	673	1356	18	520
G34	612	323	289	13	76	52	53	4	39
<b>G</b>	<b>27588</b>	<b>17189</b>	<b>10399</b>	<b>505</b>	<b>3198</b>	<b>965</b>	<b>2373</b>	<b>65</b>	<b>764</b>
H37+H36	11506	8181	3325	210	1088	247	664	31	254
H38	3856	2701	1155	97	400	113	204	9	88
H39	3836	3001	835	88	346	55	89	12	31
<b>H</b>	<b>19198</b>	<b>13883</b>	<b>5315</b>	<b>395</b>	<b>1834</b>	<b>415</b>	<b>957</b>	<b>52</b>	<b>373</b>

Verkiezingen Europees Parlement 2004

**Tabel 4 Verkiezingen Europees Parlement 2004 in Amsterdam naar buurtcombinaties en stadsdelen**

bc/std	aantal kiesger.	niet- kiezera	uitgebr. stemmen	1 CDA	2 PVDA	3 VVD	4 GRLINKS	5 CHRU/SGP	6 D66
J40	8224	5184	3040	200	879	304	626	34	250
J41	4023	2853	1170	62	385	86	259	10	81
J42	7306	5018	2288	142	777	191	424	35	164
J43	4819	2880	1939	119	528	282	358	10	183
J	24372	15935	8437	523	2569	863	1667	89	678
N60+N71	7396	5791	1605	109	600	86	234	16	52
N61+N72	5511	4196	1315	93	489	88	186	15	38
N62	3580	2355	1225	82	400	77	200	17	43
N63+N64	2267	1510	757	41	235	59	136	3	20
N65	7746	5842	1904	198	767	135	135	15	46
N66	5780	4112	1668	184	561	133	208	27	57
N67	2229	1437	792	68	243	73	121	12	19
N68	8522	6069	2453	368	874	239	233	32	78
N69	8799	5582	3217	449	1103	325	331	25	140
N70	9446	6969	2477	278	974	160	238	35	69
N73	821	449	372	73	79	58	68	3	24
N	62097	44312	17785	1943	6325	1433	2090	200	586
P76+P75	5576	4062	1514	224	495	152	157	28	50
P77	11231	7985	3246	454	1046	284	352	61	123
P78	6527	4956	1571	219	641	111	133	24	39
P79	2599	1777	822	97	317	85	66	1	26
P	25933	18780	7153	994	2499	632	708	114	238
Q80	831	578	253	71	71	41	11	1	5
Q81	10327	6703	3624	628	1147	373	305	49	87
Q82	5995	4638	1357	229	545	80	131	12	32
Q83	3643	2621	1022	145	347	95	104	11	42
Q84	9727	6550	3177	328	949	533	341	47	203
Q	30523	21090	9433	1401	3059	1122	892	120	369
R85	11822	7693	4129	534	1372	484	452	54	158
R86	5437	3834	1603	244	516	212	185	36	77
R87	3729	2527	1202	105	350	155	157	13	92
R88	8624	5523	3101	362	930	416	426	21	194
R	29612	19577	10035	1245	3168	1267	1220	124	521

Verkiezingen Europees Parlement 2004

**Tabel 4 Verkiezingen Europees Parlement 2004 in Amsterdam naar buurtcombinaties en stadsdelen**

bc/std	aantal kiesger.	niet- kiezera	uitgebr. stemmen	1 CDA	2 PVDA	3 VVD	4 GRLINKS	5 CHRU/SGP	6 D66
T93	12758	10509	2249	181	1077	104	257	68	70
T94	17064	13165	3899	360	1537	270	474	65	153
T95	2155	1140	1015	93	335	124	124	5	47
T96+T92	13355	9623	3732	324	1517	209	487	75	106
T97	8550	6061	2489	162	944	187	364	54	108
T98	1190	785	405	77	103	73	30	0	24
<b>T</b>	<b>55072</b>	<b>41283</b>	<b>13789</b>	<b>1197</b>	<b>5513</b>	<b>967</b>	<b>1736</b>	<b>267</b>	<b>508</b>
U27	4035	2465	1570	77	386	121	415	13	138
U28	6040	3694	2346	94	628	137	648	10	155
U29	6040	3961	2079	103	615	114	533	16	115
U30	7133	4764	2369	134	687	138	618	14	151
U55+U58	8068	4849	3219	295	852	349	588	31	221
U56	7576	3732	3844	298	977	404	827	33	296
U57	3816	2462	1354	87	416	97	222	9	68
<b>U</b>	<b>42708</b>	<b>25927</b>	<b>16781</b>	<b>1088</b>	<b>4561</b>	<b>1360</b>	<b>3851</b>	<b>126</b>	<b>1144</b>
V24	10618	6373	4245	150	993	430	1060	17	397
V25	8910	5387	3523	208	861	349	795	17	304
V26	6164	3929	2235	82	680	147	511	11	120
V44	8625	5035	3590	253	877	549	629	35	351
V45	3400	2042	1358	74	360	215	222	11	113
V46	3519	1827	1692	80	400	276	309	24	160
V47	8983	4093	4890	309	1002	903	918	24	484
V48	6648	3901	2747	194	776	344	445	28	174
V49	5513	2556	2957	265	467	866	358	33	354
V50	1121	655	466	28	69	99	92	1	65
<b>V</b>	<b>63501</b>	<b>35798</b>	<b>27703</b>	<b>1643</b>	<b>6485</b>	<b>4178</b>	<b>5339</b>	<b>201</b>	<b>2522</b>
W52	10033	5445	4588	375	1023	782	790	29	425
W53	4542	2649	1893	110	475	241	408	19	156
W54	6947	4035	2912	187	713	428	507	28	248
W59	838	309	529	65	78	181	46	2	46
W90	9448	5082	4366	690	889	1002	338	55	276
W91	5379	3059	2320	373	474	541	139	32	121
<b>W</b>	<b>37187</b>	<b>20579</b>	<b>16608</b>	<b>1800</b>	<b>3652</b>	<b>3175</b>	<b>2228</b>	<b>165</b>	<b>1272</b>
<b>ASD</b>	<b>528900</b>	<b>338888</b>	<b>190012</b>	<b>14665</b>	<b>53743</b>	<b>21347</b>	<b>33876</b>	<b>1782</b>	<b>13030</b>

Verkiezingen Europees Parlement 2004

**Tabel 4 Verkiezingen Europees Parlement 2004 in Amsterdam naar buurtcombinaties en stadsdelen**

bc/std	7	8	9	10	11	12	13	14	15
	SP	DE	LE	PVHN	N-R	ETLAN	LPF	PVDD	RNU
A00	115	3	2	0	2	86	11	89	0
A01	81	3	0	0	2	71	9	58	1
A02	196	12	0	2	4	222	28	181	1
A03	97	13	0	0	1	140	10	110	6
A04	452	11	0	2	8	305	43	304	3
A05	356	9	3	4	2	182	24	192	0
A06	776	27	9	7	11	546	108	556	15
A07	195	11	1	1	3	192	18	184	0
A08	300	8	3	2	7	213	22	193	2
A09	604	12	6	8	3	282	46	261	5
<b>A</b>	<b>3172</b>	<b>109</b>	<b>24</b>	<b>26</b>	<b>43</b>	<b>2239</b>	<b>319</b>	<b>2128</b>	<b>33</b>
B10+B11	7	0	0	2	0	6	2	7	0
<b>B</b>	<b>7</b>	<b>0</b>	<b>0</b>	<b>2</b>	<b>0</b>	<b>6</b>	<b>2</b>	<b>7</b>	<b>0</b>
C13+C12	393	5	4	5	4	135	54	179	6
C14	590	5	2	4	7	224	39	287	6
C15	12	2	0	0	0	10	5	9	0
C16	324	5	1	0	5	168	31	148	1
<b>C</b>	<b>1319</b>	<b>17</b>	<b>7</b>	<b>9</b>	<b>16</b>	<b>537</b>	<b>129</b>	<b>623</b>	<b>13</b>
D17	183	4	2	1	4	109	19	112	2
D18	267	4	2	1	6	108	40	154	4
D19	240	4	4	2	8	109	32	117	2
D20	226	7	0	1	7	159	20	126	1
D21	316	6	1	0	0	158	27	178	3
D22	42	0	0	0	0	27	4	28	0
<b>D</b>	<b>1274</b>	<b>25</b>	<b>9</b>	<b>5</b>	<b>25</b>	<b>670</b>	<b>142</b>	<b>715</b>	<b>12</b>
G31	292	4	3	2	8	90	30	138	2
G32	244	5	8	6	4	103	42	106	2
G33	543	11	1	2	9	448	35	338	1
G34	25	0	1	0	0	11	1	14	0
<b>G</b>	<b>1104</b>	<b>20</b>	<b>13</b>	<b>10</b>	<b>21</b>	<b>652</b>	<b>108</b>	<b>596</b>	<b>5</b>
H37+H36	371	5	11	5	18	150	95	175	1
H38	111	2	2	1	2	43	26	54	3
H39	104	2	3	0	6	32	33	34	0
<b>H</b>	<b>586</b>	<b>9</b>	<b>16</b>	<b>6</b>	<b>26</b>	<b>225</b>	<b>154</b>	<b>263</b>	<b>4</b>

Verkiezingen Europees Parlement 2004

**Tabel 4 Verkiezingen Europees Parlement 2004 in Amsterdam naar buurtcombinaties en stadsdelen**

bc/std	7 SP	8 DE	9 LE	10 PVHN	11 N-R	12 ETRAN	13 LPF	14 PVDD	15 RNU
J40	302	5	3	3	9	152	62	205	6
J41	129	0	1	2	4	62	17	71	1
J42	238	6	2	0	3	121	46	138	1
J43	189	2	1	1	3	104	43	116	0
J	858	13	7	6	19	439	168	530	8
N60+N71	183	4	10	5	10	76	89	128	3
N61+N72	197	6	2	2	5	70	40	83	1
N62	138	1	4	1	7	87	72	94	2
N63+N64	113	2	1	3	3	54	36	49	2
N65	208	3	7	7	14	102	150	114	3
N66	158	5	6	1	9	132	82	104	1
N67	94	1	1	0	3	53	41	63	0
N68	173	6	4	1	16	217	86	125	1
N69	266	10	8	8	5	255	129	163	0
N70	242	5	8	3	8	170	140	144	3
N73	20	0	0	0	0	17	6	24	0
N	1792	43	51	31	80	1233	871	1091	16
P76+P75	133	3	7	1	5	92	74	86	7
P77	264	7	16	4	24	234	159	211	7
P78	121	3	9	2	13	92	71	91	2
P79	74	1	1	1	5	44	48	53	3
P	592	14	33	8	47	462	352	441	19
Q80	9	2	5	0	1	17	6	13	0
Q81	287	2	15	5	15	289	202	217	3
Q82	108	2	8	2	5	74	74	55	0
Q83	74	0	3	1	4	66	54	74	2
Q84	216	6	4	2	8	226	139	173	2
Q	694	12	35	10	33	672	475	532	7
R85	344	7	14	6	12	318	139	231	4
R86	108	1	5	2	8	95	44	67	3
R87	104	1	2	0	6	93	57	62	5
R88	242	5	10	3	12	256	89	134	1
R	798	14	31	11	38	762	329	494	13

Verkiezingen Europees Parlement 2004

**Tabel 4 Verkiezingen Europees Parlement 2004 in Amsterdam naar buurtcombinaties en stadsdelen**

bc/std	7 SP	8 DE	9 LE	10 PVHN	11 N-R	12 ETLAN	13 LPF	14 PVDD	15 RNU
T93	191	4	12	4	4	134	39	100	4
T94	353	8	14	7	15	288	106	247	2
T95	94	5	0	0	1	91	17	79	0
T96+T92	396	8	14	3	8	284	100	193	8
T97	265	3	6	0	9	164	74	148	1
T98	32	0	2	0	0	34	12	15	3
<b>T</b>	<b>1331</b>	<b>28</b>	<b>48</b>	<b>14</b>	<b>37</b>	<b>995</b>	<b>348</b>	<b>782</b>	<b>18</b>
U27	184	2	3	2	6	105	19	98	1
U28	335	8	2	6	5	131	42	144	1
U29	276	4	4	2	4	121	41	130	1
U30	294	2	5	0	2	147	32	141	4
U55+U58	320	6	8	0	7	229	83	227	3
U56	335	7	8	3	14	335	63	241	3
U57	162	4	4	1	4	98	76	105	1
<b>U</b>	<b>1906</b>	<b>33</b>	<b>34</b>	<b>14</b>	<b>42</b>	<b>1166</b>	<b>356</b>	<b>1086</b>	<b>14</b>
V24	516	7	5	4	5	285	50	324	2
V25	418	8	3	5	9	240	56	248	2
V26	314	8	2	2	6	158	29	163	2
V44	279	14	1	4	7	271	85	234	1
V45	137	2	2	0	1	105	18	93	5
V46	132	4	1	2	2	136	21	144	1
V47	299	40	2	5	9	497	46	350	2
V48	339	9	5	1	5	189	68	170	0
V49	99	17	0	0	5	295	26	171	1
V50	36	4	2	0	0	43	4	23	0
<b>V</b>	<b>2569</b>	<b>113</b>	<b>23</b>	<b>23</b>	<b>49</b>	<b>2219</b>	<b>403</b>	<b>1920</b>	<b>16</b>
W52	379	14	8	2	4	382	65	307	3
W53	186	1	0	0	5	134	48	109	1
W54	307	4	2	1	11	175	72	225	4
W59	20	2	0	1	0	59	5	24	0
W90	211	8	5	1	11	490	120	267	3
W91	136	2	5	5	15	251	65	155	6
<b>W</b>	<b>1239</b>	<b>31</b>	<b>20</b>	<b>10</b>	<b>46</b>	<b>1491</b>	<b>375</b>	<b>1087</b>	<b>17</b>
<b>ASD</b>	<b>19421</b>	<b>481</b>	<b>351</b>	<b>185</b>	<b>522</b>	<b>13768</b>	<b>4531</b>	<b>12295</b>	<b>195</b>

Verkiezingen Europees Parlement 2004

**Tabel 4 Verkiezingen Europees Parlement 2004 in Amsterdam naar buurtcombinaties en stadsdelen (procenten)**

bc/std	opkomst	1 CDA	2 PVDA	3 VVD	4 GRLINKS	5 CHRU/SGP	6 D66	7 SP
A00	43,6	5,0	19,9	15,1	23,7	1,1	10,6	9,2
A01	41,6	6,0	18,1	18,6	20,4	0,6	11,1	9,1
A02	41,8	4,6	18,6	18,5	20,2	0,3	11,6	8,0
A03	46,9	5,0	17,6	20,6	19,0	0,6	12,7	6,3
A04	50,6	2,8	22,4	10,8	24,5	0,5	8,1	12,4
A05	44,3	2,7	24,3	9,4	23,5	0,5	8,0	14,6
A06	43,5	3,7	22,3	10,8	22,1	0,3	9,2	11,9
A07	47,7	4,8	20,2	15,0	21,2	0,1	12,4	8,4
A08	45,0	5,8	22,0	10,9	23,9	0,4	8,5	11,4
A09	42,3	3,0	25,7	5,9	25,4	0,8	6,9	15,9
A	44,7	4,0	21,9	12,0	22,8	0,5	9,4	11,5
B10+B11	20,4	15,1	20,8	5,7	9,4	0,0	3,8	13,2
B	20,4	15,1	20,8	5,7	9,4	0,0	3,8	13,2
C13+C12	30,2	4,9	28,8	6,0	21,9	1,2	5,4	15,9
C14	38,7	3,2	26,4	5,5	27,6	0,6	6,7	15,2
C15	29,5	8,1	32,9	5,0	27,3	1,9	1,2	7,5
C16	39,4	4,1	25,4	8,2	24,1	0,9	7,2	14,2
C	35,9	4,0	26,9	6,3	25,1	0,9	6,4	15,0
D17	42,3	5,5	23,4	12,2	21,3	0,3	8,1	12,3
D18	39,3	4,5	25,1	9,6	22,2	0,6	7,5	13,9
D19	37,5	4,3	28,9	6,4	24,5	0,6	6,4	13,3
D20	45,8	4,1	23,1	14,5	21,9	0,3	10,7	10,5
D21	41,2	4,3	21,8	10,1	23,9	0,7	10,4	13,2
D22	45,2	8,2	20,9	13,2	23,8	0,2	10,9	9,5
D	41,3	4,6	24,1	10,7	22,9	0,5	8,9	12,5
G31	28,8	6,0	36,8	5,0	22,9	0,8	4,7	12,2
G32	29,3	6,9	37,2	5,8	19,9	1,1	4,4	11,6
G33	48,9	3,6	26,0	12,0	24,1	0,3	9,3	9,7
G34	47,2	4,5	26,3	18,0	18,3	1,4	13,5	8,7
G	37,7	4,9	30,8	9,3	22,8	0,6	7,3	10,6
H37+H36	28,9	6,3	32,7	7,4	20,0	0,9	7,6	11,2
H38	30,0	8,4	34,6	9,8	17,7	0,8	7,6	9,6
H39	21,8	10,5	41,4	6,6	10,7	1,4	3,7	12,5
H	27,7	7,4	34,5	7,8	18,0	1,0	7,0	11,0

Verkiezingen Europees Parlement 2004

**Tabel 4 Verkiezingen Europees Parlement 2004 in Amsterdam naar buurtcombinaties en stadsdelen (procenten)**

bc/std	opkomst	1 CDA	2 PVDA	3 VVD	4 GRLINKS	5 CHRU/SGP	6 D66	7 SP
J40	37,0	6,6	28,9	10,0	20,6	1,1	8,2	9,9
J41	29,1	5,3	32,9	7,4	22,1	0,9	6,9	11,0
J42	31,3	6,2	34,0	8,3	18,5	1,5	7,2	10,4
J43	40,2	6,1	27,2	14,5	18,5	0,5	9,4	9,7
J	34,6	6,2	30,4	10,2	19,8	1,1	8,0	10,2
N60+N71	21,7	6,8	37,4	5,4	14,6	1,0	3,2	11,4
N61+N72	23,9	7,1	37,2	6,7	14,1	1,1	2,9	15,0
N62	34,2	6,7	32,7	6,3	16,3	1,4	3,5	11,3
N63+N64	33,4	5,4	31,0	7,8	18,0	0,4	2,6	14,9
N65	24,6	10,4	40,3	7,1	7,1	0,8	2,4	10,9
N66	28,9	11,0	33,6	8,0	12,5	1,6	3,4	9,5
N67	35,5	8,6	30,7	9,2	15,3	1,5	2,4	11,9
N68	28,8	15,0	35,6	9,7	9,5	1,3	3,2	7,1
N69	36,6	14,0	34,3	10,1	10,3	0,8	4,4	8,3
N70	26,2	11,2	39,3	6,5	9,6	1,4	2,8	9,8
N73	45,3	19,6	21,2	15,6	18,3	0,8	6,5	5,4
N	28,6	10,9	35,6	8,1	11,8	1,1	3,3	10,1
P76+P75	27,2	14,8	32,7	10,0	10,4	1,8	3,3	8,8
P77	28,9	14,0	32,2	8,7	10,8	1,9	3,8	8,1
P78	24,1	13,9	40,8	7,1	8,5	1,5	2,5	7,7
P79	31,6	11,8	38,6	10,3	8,0	0,1	3,2	9,0
P	27,6	13,9	34,9	8,8	9,9	1,6	3,3	8,3
Q80	30,4	28,1	28,1	16,2	4,3	0,4	2,0	3,6
Q81	35,1	17,3	31,7	10,3	8,4	1,4	2,4	7,9
Q82	22,6	16,9	40,2	5,9	9,7	0,9	2,4	8,0
Q83	28,1	14,2	34,0	9,3	10,2	1,1	4,1	7,2
Q84	32,7	10,3	29,9	16,8	10,7	1,5	6,4	6,8
Q	30,9	14,9	32,4	11,9	9,5	1,3	3,9	0,0
R85	34,9	12,9	33,2	11,7	10,9	1,3	3,8	8,3
R86	29,5	15,2	32,2	13,2	11,5	2,2	4,8	6,7
R87	32,2	8,7	29,1	12,9	13,1	1,1	7,7	8,7
R88	36,0	11,7	30,0	13,4	13,7	0,7	6,3	7,8
R	33,9	12,4	31,6	12,6	12,2	1,2	5,2	8,0

Verkiezingen Europees Parlement 2004

**Tabel 4 Verkiezingen Europees Parlement 2004 in Amsterdam naar buurtcombinaties en stadsdelen (procenten)**

bc/std	opkomst	1 CDA	2 PVDA	3 VVD	4 GRLINKS	5 CHRU/SGP	6 D66	7 SP
T93	17,6	8,0	47,9	4,6	11,4	3,0	3,1	8,5
T94	22,8	9,2	39,4	6,9	12,2	1,7	3,9	9,1
T95	47,1	9,2	33,0	12,2	12,2	0,5	4,6	9,3
T96+T92	27,9	8,7	40,6	5,6	13,0	2,0	2,8	10,6
T97	29,1	6,5	37,9	7,5	14,6	2,2	4,3	10,6
T98	34,0	19,0	25,4	18,0	7,4	0,0	5,9	7,9
T	25,0	8,7	40,0	7,0	12,6	1,9	3,7	9,7
U27	38,9	4,9	24,6	7,7	26,4	0,8	8,8	11,7
U28	38,8	4,0	26,8	5,8	27,6	0,4	6,6	14,3
U29	34,4	5,0	29,6	5,5	25,6	0,8	5,5	13,3
U30	33,2	5,7	29,0	5,8	26,1	0,6	6,4	12,4
U55+U58	39,9	9,2	26,5	10,8	18,3	1,0	6,9	9,9
U56	50,7	7,8	25,4	10,5	21,5	0,9	7,7	8,7
U57	35,5	6,4	30,7	7,2	16,4	0,7	5,0	12,0
U	39,3	6,5	27,2	8,1	22,9	0,8	6,8	11,4
V24	40,0	3,5	23,4	10,1	25,0	0,4	9,4	12,2
V25	39,5	5,9	24,4	9,9	22,6	0,5	8,6	11,9
V26	36,3	3,7	30,4	6,6	22,9	0,5	5,4	14,0
V44	41,6	7,0	24,4	15,3	17,5	1,0	9,8	7,8
V45	39,9	5,4	26,5	15,8	16,3	0,8	8,3	10,1
V46	48,1	4,7	23,6	16,3	18,3	1,4	9,5	7,8
V47	54,4	6,3	20,5	18,5	18,8	0,5	9,9	6,1
V48	41,3	7,1	28,2	12,5	16,2	1,0	6,3	12,3
V49	53,6	9,0	15,8	29,3	12,1	1,1	12,0	3,3
V50	41,6	6,0	14,8	21,2	19,7	0,2	13,9	7,7
V	43,6	5,9	23,4	15,1	19,3	0,7	9,1	9,3
W52	45,7	8,2	22,3	17,0	17,2	0,6	9,3	8,3
W53	41,7	5,8	25,1	12,7	21,6	1,0	8,2	9,8
W54	41,9	6,4	24,5	14,7	17,4	1,0	8,5	10,5
W59	63,1	12,3	14,7	34,2	8,7	0,4	8,7	3,8
W90	46,2	15,8	20,4	23,0	7,7	1,3	6,3	4,8
W91	43,1	16,1	20,4	23,3	6,0	1,4	5,2	5,9
W	44,7	10,8	22,0	19,1	13,4	1,0	7,7	7,5
ASD	35,9	7,7	28,3	11,2	17,8	0,9	6,9	10,2

Verkiezingen Europees Parlement 2004

**Tabel 4 Verkiezingen Europees Parlement 2004 in Amsterdam naar buurtcombinaties en stadsdelen (procenten)**

	8	9	10	11	12	13	14	15
bc/std	DE	LE	PVHN	N-R	ETRAN	LPF	PVDD	RNU
A00	0,2	0,2	0,0	0,2	6,9	0,9	7,1	0,0
A01	0,3	0,0	0,0	0,2	8,0	1,0	6,5	0,1
A02	0,5	0,0	0,1	0,2	9,0	1,1	7,4	0,0
A03	0,8	0,0	0,0	0,1	9,1	0,6	7,1	0,4
A04	0,3	0,0	0,1	0,2	8,3	1,2	8,3	0,1
A05	0,4	0,1	0,2	0,1	7,5	1,0	7,9	0,0
A06	0,4	0,1	0,1	0,2	8,4	1,7	8,5	0,2
A07	0,5	0,0	0,0	0,1	8,3	0,8	8,0	0,0
A08	0,3	0,1	0,1	0,3	8,1	0,8	7,3	0,1
A09	0,3	0,2	0,2	0,1	7,4	1,2	6,9	0,1
A	0,4	0,1	0,1	0,2	8,1	1,2	7,7	0,1
B10+B11	0,0	0,0	3,8	0,0	11,3	3,8	13,2	0,0
B	0,0	0,0	3,8	0,0	11,3	3,8	13,2	0,0
C13+C12	0,2	0,2	0,2	0,2	5,5	2,2	7,2	0,2
C14	0,1	0,1	0,1	0,2	5,8	1,0	7,4	0,2
C15	1,2	0,0	0,0	0,0	6,2	3,1	5,6	0,0
C16	0,2	0,0	0,0	0,2	7,4	1,4	6,5	0,0
C	0,2	0,1	0,1	0,2	6,1	1,5	7,1	0,1
D17	0,3	0,1	0,1	0,3	7,3	1,3	7,5	0,1
D18	0,2	0,1	0,1	0,3	5,6	2,1	8,0	0,2
D19	0,2	0,2	0,1	0,4	6,1	1,8	6,5	0,1
D20	0,3	0,0	0,0	0,3	7,4	0,9	5,8	0,0
D21	0,3	0,0	0,0	0,0	6,6	1,1	7,4	0,1
D22	0,0	0,0	0,0	0,0	6,1	0,9	6,3	0,0
D	0,2	0,1	0,0	0,2	6,6	1,4	7,0	0,1
G31	0,2	0,1	0,1	0,3	3,8	1,3	5,8	0,1
G32	0,2	0,4	0,3	0,2	4,9	2,0	5,1	0,1
G33	0,2	0,0	0,0	0,2	8,0	0,6	6,0	0,0
G34	0,0	0,3	0,0	0,0	3,8	0,3	4,8	0,0
G	0,2	0,1	0,1	0,2	6,3	1,0	5,7	0,0
H37+H36	0,2	0,3	0,2	0,5	4,5	2,9	5,3	0,0
H38	0,2	0,2	0,1	0,2	3,7	2,3	4,7	0,3
H39	0,2	0,4	0,0	0,7	3,8	4,0	4,1	0,0
H	0,2	0,3	0,1	0,5	4,2	2,9	4,9	0,1

Verkiezingen Europees Parlement 2004

**Tabel 4 Verkiezingen Europees Parlement 2004 in Amsterdam naar buurtcombinaties en stadsdelen (procenten)**

	8	9	10	11	12	13	14	15
bc/std	DE	LE	PVHN	N-R	ETLAN	LPF	PVDD	RNU
J40	0,2	0,1	0,1	0,3	5,0	2,0	6,7	0,2
J41	0,0	0,1	0,2	0,3	5,3	1,5	6,1	0,1
J42	0,3	0,1	0,0	0,1	5,3	2,0	6,0	0,0
J43	0,1	0,1	0,1	0,2	5,4	2,2	6,0	0,0
J	0,2	0,1	0,1	0,2	5,2	2,0	6,3	0,1
N60+N71	0,2	0,6	0,3	0,6	4,7	5,5	8,0	0,2
N61+N72	0,5	0,2	0,2	0,4	5,3	3,0	6,3	0,1
N62	0,1	0,3	0,1	0,6	7,1	5,9	7,7	0,2
N63+N64	0,3	0,1	0,4	0,4	7,1	4,8	6,5	0,3
N65	0,2	0,4	0,4	0,7	5,4	7,9	6,0	0,2
N66	0,3	0,4	0,1	0,5	7,9	4,9	6,2	0,1
N67	0,1	0,1	0,0	0,4	6,7	5,2	8,0	0,0
N68	0,2	0,2	0,0	0,7	8,8	3,5	5,1	0,0
N69	0,3	0,2	0,2	0,2	7,9	4,0	5,1	0,0
N70	0,2	0,3	0,1	0,3	6,9	5,7	5,8	0,1
N73	0,0	0,0	0,0	0,0	4,6	1,6	6,5	0,0
N	0,2	0,3	0,2	0,4	6,9	4,9	6,1	0,1
P76+P75	0,2	0,5	0,1	0,3	6,1	4,9	5,7	0,5
P77	0,2	0,5	0,1	0,7	7,2	4,9	6,5	0,2
P78	0,2	0,6	0,1	0,8	5,9	4,5	5,8	0,1
P79	0,1	0,1	0,1	0,6	5,4	5,8	6,4	0,4
P	0,2	0,5	0,1	0,7	6,5	4,9	6,2	0,3
Q80	0,8	2,0	0,0	0,4	6,7	2,4	5,1	0,0
Q81	0,1	0,4	0,1	0,4	8,0	5,6	6,0	0,1
Q82	0,1	0,6	0,1	0,4	5,5	5,5	4,1	0,0
Q83	0,0	0,3	0,1	0,4	6,5	5,3	7,2	0,2
Q84	0,2	0,1	0,1	0,3	7,1	4,4	5,4	0,1
Q	0,1	0,4	0,1	0,3	7,1	5,0	5,6	0,1
R85	0,2	0,3	0,1	0,3	7,7	3,4	5,6	0,1
R86	0,1	0,3	0,1	0,5	5,9	2,7	4,2	0,2
R87	0,1	0,2	0,0	0,5	7,7	4,7	5,2	0,4
R88	0,2	0,3	0,1	0,4	8,3	2,9	4,3	0,0
R	0,1	0,3	0,1	0,4	7,6	3,3	4,9	0,1

Verkiezingen Europees Parlement 2004

**Tabel 4 Verkiezingen Europees Parlement 2004 in Amsterdam naar buurtcombinaties en stadsdelen (procenten)**

	8	9	10	11	12	13	14	15
bc/std	DE	LE	PVHN	N-R	ETLAN	LPF	PVDD	RNU
T93	0,2	0,5	0,2	0,2	6,0	1,7	4,4	0,2
T94	0,2	0,4	0,2	0,4	7,4	2,7	6,3	0,1
T95	0,5	0,0	0,0	0,1	9,0	1,7	7,8	0,0
T96+T92	0,2	0,4	0,1	0,2	7,6	2,7	5,2	0,2
T97	0,1	0,2	0,0	0,4	6,6	3,0	5,9	0,0
T98	0,0	0,5	0,0	0,0	8,4	3,0	3,7	0,7
T	0,2	0,3	0,1	0,3	7,2	2,5	5,7	0,1
U27	0,1	0,2	0,1	0,4	6,7	1,2	6,2	0,1
U28	0,3	0,1	0,3	0,2	5,6	1,8	6,1	0,0
U29	0,2	0,2	0,1	0,2	5,8	2,0	6,3	0,0
U30	0,1	0,2	0,0	0,1	6,2	1,4	6,0	0,2
U55+U58	0,2	0,2	0,0	0,2	7,1	2,6	7,1	0,1
U56	0,2	0,2	0,1	0,4	8,7	1,6	6,3	0,1
U57	0,3	0,3	0,1	0,3	7,2	5,6	7,8	0,1
U	0,2	0,2	0,1	0,3	6,9	2,1	6,5	0,1
V24	0,2	0,1	0,1	0,1	6,7	1,2	7,6	0,0
V25	0,2	0,1	0,1	0,3	6,8	1,6	7,0	0,1
V26	0,4	0,1	0,1	0,3	7,1	1,3	7,3	0,1
V44	0,4	0,0	0,1	0,2	7,5	2,4	6,5	0,0
V45	0,1	0,1	0,0	0,1	7,7	1,3	6,8	0,4
V46	0,2	0,1	0,1	0,1	8,0	1,2	8,5	0,1
V47	0,8	0,0	0,1	0,2	10,2	0,9	7,2	0,0
V48	0,3	0,2	0,0	0,2	6,9	2,5	6,2	0,0
V49	0,6	0,0	0,0	0,2	10,0	0,9	5,8	0,0
V50	0,9	0,4	0,0	0,0	9,2	0,9	4,9	0,0
V	0,4	0,1	0,1	0,2	8,0	1,5	6,9	0,1
W52	0,3	0,2	0,0	0,1	8,3	1,4	6,7	0,1
W53	0,1	0,0	0,0	0,3	7,1	2,5	5,8	0,1
W54	0,1	0,1	0,0	0,4	6,0	2,5	7,7	0,1
W59	0,4	0,0	0,2	0,0	11,2	0,9	4,5	0,0
W90	0,2	0,1	0,0	0,3	11,2	2,7	6,1	0,1
W91	0,1	0,2	0,2	0,6	10,8	2,8	6,7	0,3
W	0,2	0,1	0,1	0,3	9,0	2,3	6,5	0,1
ASD	0,3	0,2	0,1	0,3	7,2	2,4	6,5	0,1

**Tabel 5 Verkiezingen Europees Parlement 2004 in Amsterdam naar stemmen per kandidaat**

**Lijstnummer 1**

**CDA - Europese Volkspartij (gecombineerd met lijst 5)**

<b>Nr.</b>	<b>Naam, Voorletters</b>	<b>Woonplaats</b>	<b>Stemmen</b>
1	Eurlings, C.M.P.S. (Camiel) (m)	Valkenburg a/d Geul	10660
2	Martens, M.J.T. (Maria) (v)	Nijmegen	676
3	Maat, A.J. (Albert Jan) (m)	Paterswolde	96
4	Wortmann-Kool, C.M. (Corien) (v)	Zeist	112
5	Doorn, L. (Bert) (m)	Wassenaar	40
6	van Nistelrooij, L.J.J. (Lambert) (m)	Nuland	63
7	Post, J. (Joop) (m)	Driehuis	93
8	Oomen-Ruijten, M.G.H.C. (Ria) (v)	Maasbracht	91
9	Pronk, B. (Bartho) (m)	Groenekan	61
10	de Lange, E.M.R. (Esther) (v)	Brussel (België)	53
11	Elmaci, O.O. (Osman) (m)	Gorinchem	1079
12	Visser, C.L. (Cornelis) (m)	Middelharnis	15
13	de Wilde, A.J.B. (Bert) (m)	Markelo	21
14	Boerma, J.C. (Hanneke) (v)	's-Gravenhage	36
<b>15</b>	<b>Hebben, R.J. (Rutger Jan) (m)</b>	<b>Amsterdam</b>	<b>291</b>
16	Veringa, F.H.J. (Frans) (m)	Goes	11
17	Smid, E. (Eiko) (m)	Utrecht	15
18	van Laarhoven, J.P.R.M. (Jan) (m)	Weurt	10
19	Winkelman, M.E. (Marlijn) (v)	's-Gravenhage	52
20	Ho Ten Soeng, K.L.R. (Roy) (m)	Venhuizen	767
21	van de Streek, H.J. (Hillie) (v)	Utrecht	16
<b>22</b>	<b>Goedhart, G. (Gerrit) (m)</b>	<b>Amsterdam</b>	<b>226</b>
23	Smeele, J.M.M. (Jan) (m)	Schoten (België)	9
24	Eilering, W. (Wim) (m)	Drachten	52
25	Boon, P.B. (Peter) (m)	Ten Boer	4
26	Hoekstra, F.G. (Fokke) (m)	Urk	6
27	Geluk-Poortvliet, L.W.D. (Lenny) (v)	Burgh-Haamstede	4
28	Martijn, L.B. (Lionel) (m)	Rotterdam	65
29	Klaver, H. (Henk) (m)	Emmen	11
30	van Lith-Woostenberg, D.P.J. (Daniëlle) (v)	Eersel	30
<b>Totaal stemmen</b>			<b>14665</b>

Lijstnummer 2

P.v.d.A./Europese Sociaaldemocraten (gecombineerd met lijst 4)

Nr.	Naam, Voorletters	Woonplaats	Stemmen
1	<b>van den Berg, M.J. (Max) (m)</b>	<b>Amsterdam</b>	<b>37828</b>
2	Wiersma, J.M. (Jan Marinus) (m)	Leiden	932
3	<b>Mastenbroek, E. (Edith) (v)</b>	<b>Amsterdam</b>	<b>8107</b>
4	Corbey, D.J.M. (Dorette) (v)	Haarlem	581
5	Berman, M. (Thijs) (m)	Sergy (Frankrijk)	506
6	<b>van den Burg, H.C.J. (Ieke) (v)</b>	<b>Amsterdam</b>	<b>1150</b>
7	Jacobs, C.W. (Lily) (v)	Nijmegen	141
8	Bozkurt, E. (Emine) (v)	Zaandam	3000
9	Cremers, J.M.B. (Jan) (m)	Utrecht	116
10	Valk, G. (Gerrit) (m)	Alkmaar	310
11	Ytsma, J.M. (Jenny) (v)	's-Gravenhage	135
12	<b>Breemer, L.K. (Lo) (m)</b>	<b>Amsterdam</b>	<b>374</b>
13	van Merrienboer, H.J.A. (Erik) (m)	Helmond	38
14	Andriesen, A.M. (Anita) (v)	Oude Biltzijl	95
15	Depla, P.F.G. (Paul) (m)	Nijmegen	129
16	Dirksen, V.G. (Veronica) (v)	Maastricht	126
17	Hamming, J. (Jan) (m)	Tilburg	36
18	Welschen, R.W. (Rein) (m)	Eindhoven	139
Totaal stemmen			<b>53743</b>

**Lijstnummer 3**

**VVD - Europese Liberaal-Democraten** (gecombineerd met lijst 6)

<b>Nr.</b>	<b>Naam, Voorletters</b>	<b>Woonplaats</b>	<b>Stemmen</b>
1	Maaten, J. (Jules) (m)	Rijswijk (ZH)	12200
2	Mulder, J. (Jan) (m)	Meppel	626
3	Manders, A.J.M. (Toine) (m)	Asten	384
<b>4</b>	<b>Hennis-Plasschaert, J.A. (Jeanine) (v)</b>	<b>Amsterdam</b>	<b>5090</b>
5	Vermeer, A.H. (Herman) (m)	Swifterbant	136
6	Kallen-Morren, M.N. (Marianne) (v)	Zeist	273
7	ten Broeke, J.H. (Han) (m)	Haaksbergen	290
8	Wisse-Maat, A. (Aly) (v)	Colijnsplaat	63
9	Rommel, E.A.S. (Esther) (v)	Heiloo	227
<b>10</b>	<b>Cherribi, O. (Oussama) (m)</b>	<b>Amsterdam</b>	<b>607</b>
11	van de Donk, M.A. (Maarten) (m)	Rotterdam	66
12	Versteegh-Weijers, G.L. (Ted) (v)	Limbricht	38
13	Russchen, W.T. (Wytze) (m)	's-Gravenhage	217
14	Scholma, E.R. (Enno) (m)	Wachtberg Villip (Duitsland)	29
15	von Bönninghausen tot Herinkhave-Visser, M.M.A. (Ria) (v)	Hoogkarspel	81
16	van der Eijk, S.A. (Sander) (m)	's-Gravenhage	31
17	Baljeu, J.N. (Jeannette) (v)	Rotterdam	47
18	Buchsbaum, K.T. (Katja) (v)	's-Gravenhage	98
19	Scheffer, P.H.M. (Paul) (m)	Zoetermeer	72
20	Könings, M.P.E.V. (Melvin) (m)	Brussel (België)	35
21	Pluckel, H. (Hans) (m)	Zwaanshoek	11
22	van der Werf, A.A.H. (Age) (m)	Doorn	28
23	Franssen, C.B.M.E. (Cécile) (v)	Tilburg	30
24	van den Boogaard, H.M.A. (Harry) (m)	Kleve (Duitsland)	19
25	Ongerboer de Visser, A.J. (Arnoud) (m)	Bloemendaal	111
26	van Valkenburg-Lely, H.E. (Lysbeth) (v)	Driebergen-Rijsenburg	26
27	de Oude, R. (Robert) (m)	Zwijndrecht	12
28	Noorderhaven, H.J. (Hendrik) (m)	Hatterm	23
29	Neef, R.C.E. (Eric) (m)	Groningen	40
<b>30</b>	<b>Straat, D.D. (Dennis) (m)</b>	<b>Amsterdam</b>	<b>437</b>
<b>Totaal stemmen</b>			<b>21347</b>

Lijstnummer 4

**GROENLINKS** (gecombineerd met lijst 2)

Nr.	Naam, Voorletters	Woonplaats	Stemmen
1	<b>Buitenweg, K.M. (Kathalijne) (v)</b>	<b>Amsterdam</b>	<b>28420</b>
2	Lagendijk, J.J. (Joost) (m)	Brussel (België)	1180
3	<b>de Roo, A. (Alexander) (m)</b>	<b>Amsterdam</b>	<b>1042</b>
4	Visseren-Hamakers, I.J. (Ingrid) (v)	Rotterdam	409
5	Gök, D. (Doğan) (m)	Haarlem	972
6	Eickhout, B. (Bas) (m)	Utrecht	56
7	Terpstra, J. (Jolanda) (v)	Utrecht	173
8	<b>Cornelissen, M. (Marije) (v)</b>	<b>Amsterdam</b>	<b>485</b>
9	<b>Wouters, R.P.C.M. (Richard) (m)</b>	<b>Amsterdam</b>	<b>131</b>
10	Verbaken, K.T.A.M. (Karin) (v)	Leiden	44
11	<b>Verkerk, H.E.M.C. (Hein) (m)</b>	<b>Amsterdam</b>	<b>131</b>
12	de Niet, S.E. (Stefanie) (v)	Eindhoven	62
13	<b>Voogd, S.E. (Sabina) (v)</b>	<b>Amsterdam</b>	<b>271</b>
14	Boer, A. (Arnoud) (m)	's-Gravenhage	11
15	<b>van Valkenburg, C.H. (Hugo) (m)</b>	<b>Amsterdam</b>	<b>54</b>
16	<b>van den Bergh, J. (Jaap) (m)</b>	<b>Amsterdam</b>	<b>80</b>
17	<b>van Leeuwen, T.E.M. (Titia) (v)</b>	<b>Amsterdam</b>	<b>355</b>
Totaal stemmen			<b>33876</b>

**Lijstnummer 5**

**ChristenUnie-SGP** (gecombineerd met lijst 1)

<b>Nr.</b>	<b>Naam, Voorletters</b>	<b>Woonplaats</b>	<b>Stemmen</b>
1	Blokland, J. (Hans) (m)	Capelle a/d IJssel	1223
2	Belder, B. (Bas) (m)	Apeldoorn	74
3	van Dalen, P. (Peter) (m)	Houten	58
4	Janse, C.S.L. (Chris) (m)	Apeldoorn	18
5	van Dam, R. (Rijk) (m)	Barneveld	39
6	Brouwer, E.J. (Evert-Jan) (m)	Gouda	15
7	van Dijk, H. (Hans) (m)	Rotterdam	28
8	Verboom, J.J. (Jan) (m)	Veenendaal	7
9	van Eijle, R.W. (Ruud) (m)	Ermelo	17
10	de Jong, A.P. (Ton) (m)	Noordeloos	15
11	van den Berg, H.R. (Heleen) (v)	Ridderkerk	166
12	van der Tang, O.M. (Otto) (m)	Rhenen	3
13	de Roode-Hof, N.M. (Nadine) (v)	Voorburg	40
14	Holdijk, G. (Gerrit) (m)	Apeldoorn	8
15	Pleijzier, J. (Jochem) (m)	Houten	8
16	Houtman, M. (Rinus) (m)	Gouda	2
17	Meijer, L.E. (Leon) (m)	Ede	28
18	van Schothorst, H.J. (Henk Jan) (m)	Bodegraven	7
19	Schenk, J. (Johannes) (m)	Urk	2
20	Bisschop, R. (Roelof) (m)	Veenendaal	24
<b>Totaal stemmen</b>			<b>1782</b>

**Lijstnummer 6**

**Democraten 66 (D66)** (gecombineerd met lijst 3)

<b>Nr.</b>	<b>Naam, Voorletters</b>	<b>Woonplaats</b>	<b>Stemmen</b>
1	in 't Veld, S.H. (Sophie) (v)	Brussel (België)	9602
2	Boogerd-Quaak, J.L.A. (Johanna) (v)	Zaamslag	445
3	de Jong, M.W. (Margriet) (v)	Almere	244
4	van den Bos, B.R.A. (Bob) (m)	's-Gravenhage	317
<b>5</b>	<b>Dekker, S. (Suzanne) (v)</b>	<b>Amsterdam</b>	<b>1678</b>
6	Filippini, S.L.J.M. (Simone) (v)	's-Gravenhage	159
7	van Kooten, G.J.U. (Unico) (m)	's-Gravenhage	37
8	van Lente, R.J. (Robert) (m)	's-Gravenhage	20
9	Diekema, J.F. (Jasper) (m)	's-Gravenhage	31
<b>10</b>	<b>van Drooge, S.W. (Bas) (m)</b>	<b>Amsterdam</b>	<b>321</b>
11	Houtenbos, B. (Bram) (m)	Haren	27
12	Wimmers, P.J. (Pierre) (m)	Wezep	14
13	van Nistelrooij, J.J.R.M. (Jörgen) (m)	Best	63
14	Roosenschoon, N.W.M. (Nanne) (m)	Loosdrecht	72
<b>Totaal stemmen</b>			<b>13030</b>

Lijstnummer 7

**SP (Socialistische Partij)**

Nr.	Naam, Voorletters	Woonplaats	Stemmen
1	Meijer, E.T.M. (Erik) (m)	Rotterdam	10842
2	Roovers, R.C.J. (René) (m)	Dongen	264
3	Liotard, K.T. (Kartika) (v)	Borculo	2564
<b>4</b>	<b>van Dijk, J.J. (Jasper) (m)</b>	<b>Amsterdam</b>	<b>3050</b>
5	Futselaar, F.W. (Frank) (m)	Groningen	98
6	van Gijlswijk, L.R. (Rosita) (v)	Groningen	457
<b>7</b>	<b>Dosky, S. (Serdar) (m)</b>	<b>Amsterdam</b>	<b>549</b>
8	Blaauw, C.A.M. (Clara) (v)	Almelo	149
9	Ruers, R.F. (Bob) (m)	Utrecht	26
10	Jankie, C. (Chandra) (v)	Hoofddorp	260
<b>11</b>	<b>Stöpler, L.M.E.R. (Lucien) (m)</b>	<b>Amsterdam</b>	<b>153</b>
12	Kaymaz, A. (Akansel) (m)	Arnhem	140
13	Lempens, P.P.E. (Paul) (m)	Weert	20
14	van der Molen, H. (Hilde) (v)	Haarlem	137
15	de Heij, N. (Niels) (m)	Utrecht	7
16	Siljee, R. (Kinge) (v)	Groningen	14
17	Cornelissen, T.S.J. (Theo) (m)	Rotterdam	24
<b>18</b>	<b>Irrgang, E. (Ewout) (m)</b>	<b>Amsterdam</b>	<b>131</b>
19	van Vugt, D. (Driek) (m)	Leiden	23
20	Gyömörei-Agelink, I.M. (Ingrid) (v)	's-Gravenhage	59
21	de Bres-de Langen, J.C. (Anneke) (v)	Oss	29
22	van Schaik, J. (Jan) (m)	Alkmaar	21
23	Gabriël, J.J.C. (Jacqueline) (v)	Maastricht	57
24	van Zutphen, P.M.A. (Peter) (m)	Heerlen	10
25	Demirbilek, N. (Nuh) (m)	Almere	23
26	de Roos-Consemulder, B. (Trix) (v)	Vlissingen	16
27	Schiedon, A.J. (Ad) (m)	Doorn	0
28	van den Boomgaard, H.M. (Henk) (m)	Hollandsche Rading	14
29	de Vries-Becker, E. (Elke) (v)	Valkenburg a/d Geul	104
<b>Totaal stemmen</b>			<b>19241</b>

**Lijstnummer 8**

**Democratisch Europa**

<b>Nr.</b>	<b>Naam, Voorletters</b>	<b>Woonplaats</b>	<b>Stemmen</b>
1	van Tuyll van Serooskerken, S.E. (Sammy)	Haarlem	383
2	Kleijne, S.J.M. (Sonja)	Vught	22
3	Veen, E.H. (Egbert)	Zeist	10
4	Sieburg, C.H. (Carla)	's-Gravenhage	12
5	Moeleker, J.I.M. (John)	Rijswijk	1
6	van Tongeren, W. (Wouter)	's-Gravenhage	22
7	Boomsma, E.A. (Eelco)	's-Gravenhage	9
8	Meijer, W.S. (Willem)	Haarlem	22
<b>Totaal stemmen</b>			<b>481</b>

**Lijstnummer 9**

**LEEFBAAR EUROPA**

<b>Nr.</b>	<b>Naam, Voorletters</b>	<b>Woonplaats</b>	<b>Stemmen</b>
1	Leechburch Auwers, J.A.A. (Jan) (m)	Voorburg	204
2	de Kruijf, A. (Abraham) (m)	Zoetermeer	17
3	Martina, A.A.J. (Alcides) (m)	Hoogvliet	23
4	Sabih, I. (Ilham) (v)	Rotterdam	22
<b>5</b>	<b>van Velzen-Mrugala, H.Z. (Sofie) (v)</b>	<b>Amsterdam</b>	<b>33</b>
<b>6</b>	<b>Peters, E.H.A.M. (Liesbeth) (v)</b>	<b>Amsterdam</b>	<b>43</b>
7	Oostveen, J.P. (Sjaak) (m)	Delft	9
Totaal stemmen			<b>351</b>

**Lijstnummer 10**

**Partij voor het Noorden**

<b>Nr.</b>	<b>Naam, Voorletters</b>	<b>Woonplaats</b>	<b>Stemmen</b>
1	Zanen, T.J. (Teun Jan) (m)	Zuidwolde	105
2	van der Baan, J.A. (Jan) (m)	Grou	10
3	Terpstra, S.J. (Sanne) (v)	Groningen	15
4	Kruize, E.W. (Egbert) (m)	Emmer Compasuum	4
5	Schliessler, R.J. (Robert) (m)	Soesterberg	5
6	Hoekzema-Buist, D.J. (Danny) (v)	Groningen	3
7	Schroor, H.J. (Harm) (m)	Drachten	2
8	Woudstra, F. (Fleur) (v)	Groningen	2
9	Huisman, K.J. (Kerst) (m)	Leeuwarden	9
10	Staats, G.P. (Geert) (m)	Westerbroek	5
11	Zweerts de Jong, N. (Nico) (m)	Veendam	0
12	Venekamp, H.J. (Jan) (m)	Beilen	1
13	van der Werff-Poort, H.J. (Harmien) (v)	Oosterwijtwerd	3
14	Schoffelmeer, T.M.M. (Dorien) (v)	Groningen	1
15	van der Heide, L.G. (Loek) (m)	Harlingen	2
16	van der Laan, L.E.J. (Leendert) (m)	Groningen	0
17	Jessen, S. (Sabrina) (v)	Groningen	3
18	Koetsier, H. (Hilbert) (m)	Groningen	0
19	de Goede, R.A. (Ruud) (m)	Hoogersmilde	0
20	Gazendam, L.J.B. (Luit) (m)	Groningen	2
21	Stokkers, G.M. (Marieke) (v)	Groningen	0
22	Rusch, A.C. (Ineke) (v)	Groningen	2
23	Everhardus, M. (Minne) (m)	Borger	0
24	Brouwer, A.E. (Aleid) (v)	Groningen	3
25	Hoiting, H.T. (Henk) (m)	Zuidwolde	1
26	Borgman, J. (Joop) (m)	Wehe-den Hoorn	0
27	Hoekzema, R. (Reinder) (m)	Groningen	1
28	Oliemans, T.A.E. (Tjeerd) (m)	Groningen	0
29	Terpstra, L.K. (Lieuwe) (m)	Groningen	2
30	Uitham, J. (Jan) (m)	Groningen	4
<b>Totaal stemmen</b>			<b>185</b>

**Lijstnummer 11**

**Nieuw Rechts**

<b>Nr.</b>	<b>Naam, Voorletters</b>	<b>Woonplaats</b>	<b>Stemmen</b>
1	Smit, M.J. (Michiel) (m)	Rotterdam	411
2	Viljac, A. (Antonia) (v)	Rotterdam	31
3	Berghuis, K.W. (Koen) (m)	Tilburg	4
4	Elsthout, W. (Wim) (m)	Haarlem	19
5	Bleecke, I. (Inge) (v)	Rotterdam	3
6	van Gool, A.H.J. (Rene) (m)	Loon op Zand	4
7	Visser, J.J. (Jan Jitse) (m)	Dantumadeel	6
8	Groothuizen-Trip, L.N.A.C. (Betty) (v)	Rotterdam	5
9	Bijsterveld, M.H. (Marcel) (m)	Schiedam	2
10	Reedijk, P. (Peter) (m)	's-Gravenhage	6
11	van der Tempel, R.P.Q. (Roald) (m)	Rotterdam	8
12	Troost, W. (Wouter) (m)	Woensdrecht	0
13	de Gelder, J.E.C. (Jannie) (v)	Binnenmaas	0
14	Schiffeleers, S.S.C.J. (Simon) (m)	Gilze en Rijen	4
15	Copier, R.J. (Rob) (m)	Rotterdam	0
16	Wintermans, M. (Marc) (m)	Valkenswaard	1
17	Paalvast, F. (Frans) (m)	Rotterdam	2
18	Heeres, G. (Gabor) (m)	Eindhoven	0
19	van Corler, A. (Anouschka) (v)	Nijkerk	1
20	Engelen, C.W. (Cor) (m)	Rotterdam	3
21	Buth, R. (Ruud) (m)	Rotterdam	0
22	de Raad, L. (Leonie) (v)	Voorburg	0
23	Tharmaratnam, K.D. (Kenneth) (m)	Nijmegen	3
24	Jansen, A.R.D. (Ade) (m)	Kranenburg (Duitsland)	2
25	Bajema, M.J. (Marc) (m)	Gouda	7
<b>Totaal stemmen</b>			<b>522</b>

**Lijstnummer 12**

**Europa Transparant**

<b>Nr.</b>	<b>Naam, Voorletters</b>	<b>Woonplaats</b>	<b>Stemmen</b>
1	van Buitenen, P.K.T.J. (Paul)	Breda	13303
2	de Groen, E. (Els)	Bennekom	222
3	Baeten, R.R.A.M. (Ries)	Brussel (België)	81
4	de Wit, G.E.L.M. (Gert)	Alphen (NB)	11
5	Kok, A. (Adrie)	Barendrecht	6
6	van Putten, A.F.P. (Anton)	Eindhoven	8
7	Brom, A.C.M. (Alexander)	Rotterdam	8
8	Sagsu, M. (Mehmet)	Arnhem	33
9	Nieuwesteeg, J.P.W.M. (Jeroen)	Boxtel	3
10	van Zon, F. (Frank)	Odiijk	6
11	Braamhaar, A.K.E. (Anne-Karien)	Utrecht	24
12	Nieuwland, A.T. (Alfons)	Hoorn	28
13	van der Kallen, L.H. (Louis)	Bergen op Zoom	1
14	Kuijt, N. (Nico)	Katwijk aan Zee	5
15	Laarman, H. (Henk)	Warnsveld	2
16	van der Meer, A.C. (Bob)	Rosmalen	2
17	van Persie, H. (Henk)	Schiedam	0
18	Schaap, P.A. (Paul)	Anna Paulowna	8
19	Bazelmans, A.P. (Ton)	Bergeijk	3
20	Schaap, C.D. (Cees)	Barendrecht	14
<b>Totaal stemmen</b>			<b>13768</b>

**Lijstnummer 13**

**Lijst Pim Fortuyn (LPF)**

<b>Nr.</b>	<b>Naam, Voorletters</b>	<b>Woonplaats</b>	<b>Stemmen</b>
1	van der Vorm-de Rijke, J.E.R. (Jens) (m)	Dordrecht	3362
2	Spaargaren, S.A.S. (Sven) (m)	Hoofddorp	667
3	Smulders, H.J.C. (Harry) (m)	Bavel	194
4	Palm, F.A. (Frits) (m)	Voorburg	49
5	Gerritse, L. (Leo) (m)	Rotterdam	125
6	Boogaart, W.C. (Wim) (m)	Nieuwerkerk	30
7	Daalhuizen, H.J. (Henk) (m)	Rotterdam	104
<b>Totaal stemmen</b>			<b>4531</b>

**Lijstnummer 14**

**Partij voor de Dieren**

<b>Nr.</b>	<b>Naam, Voorletters</b>	<b>Woonplaats</b>	<b>Stemmen</b>
1	Thieme, M.L. (Marianne) (v)	Maarsse	8747
2	Timmerman, B.J. (Bernd) (m)	Rijswijk	105
3	de Rooij, M. (Marjolein) (v)	Haarlem	144
4	Hulshof, C.W.M. (Claudi) (v)	Utrecht	36
5	de Boo, M.J. (Jasmijn) (v)	Breda	48
6	van der Leij, W.J.R. (Ruth) (v)	Amersfoort	32
7	Haak, J.W.H. (Wietse) (m)	Kortgene	9
8	Stockmann-van Leeuwen, M.J. (Rita) (v)	Renkum	21
9	Dekker, A.J. (Ton) (m)	Heiloo	28
10	Drijgers, M.H. (Marleen) (v)	Vlissingen	31
11	Keilman, H.J. (Henk) (m)	Soest	19
12	Boon, D. (Dirk) (m)	Zuidhorn	31
<b>13</b>	<b>Cliteur, P.B. (Paul) (m)</b>	<b>Amsterdam</b>	<b>516</b>
<b>14</b>	<b>Bierenbroodspot, G. (Gerti) (v)</b>	<b>Amsterdam</b>	<b>429</b>
<b>15</b>	<b>van Keulen, M.F. (Mensje) (v)</b>	<b>Amsterdam</b>	<b>464</b>
16	Meuldijk, B. (Belinda) (v)	Bosch en Duin	459
17	Gaus, M.R. (Martin) (m)	Lelystad	211
18	Wolkers, J.H. (Jan) (m)	Den Burg	678
19	Kousbroek, H.R. (Rudy) (m)	Leiden	287
Totaal stemmen			<b>12295</b>

**Lijstnummer 15**

**Respect.Nu**

<b>Nr.</b>	<b>Naam, Voorletters</b>	<b>Woonplaats</b>	<b>Stemmen</b>
1	Wurtz, A.	Laren	162
2	Engel, F.A.K.	Stolwijk	33
Totaal stemmen			<b>195</b>