



**DEFINITIEVE UITSLAG
VERKIEZINGEN 2002
TWEEDE KAMER
REFERENDUM GVB**

in samenwerking met

Bureau Verkiezingen Register Amsterdam

INHOUD	blz.
VERKIEZINGEN TWEEDE KAMER 2002	
LPF grote winnaar, ook in Amsterdam	3
Definitieve uitslag Amsterdam	4
Grafiek Winst en verlies per partij	4
Grafiek Uitgebrachte geldige stemmen	5
Grafiek Opkomstpercentage 1966-2002	5
Verkiezingen Tweede Kamer Amsterdam naar stadsdelen	6/8
Verkiezingen Tweede Kamer Amsterdam voorkeursstemmen	9/26
Omschrijving van de buurtcombinaties en stadsdelen	27
Verkiezingen Tweede Kamer Amsterdam naar buurtcombinaties	28/39
Verkiezingen Tweede Kamer 4 grote steden en Nederland	40
REFERENDUM GVB 2002	
Het GVB wordt geen NV	41
Uitslag Referendum GVB Amsterdam naar buurtcombinaties en stadsdelen	42/44
Grafiek Winst en verlies per partij	45
Grafiek Uitgebrachte geldige stemmen	45
BEGRIPPEN	
Kiesgerechtigden	
Tweede Kamer	Alle ingezetenen van de gemeente Amsterdam, die op de dag van de kandidaatsstelling geregistreerd zijn, met de Nederlandse nationaliteit, niet zijn uitgesloten van het kiesrecht en op de dag van de stemming de leeftijd van 18 jaar hebben bereikt.
Kiesgerechtigden	
Referendum	Alle personen die kiesgerechtigd zijn voor de verkiezing van de leden van de gemeenteraad: degenen die op de peildatum als ingezetenen van de gemeente Amsterdam geregistreerd zijn, onderdaan van een lidstaat van de Europese Unie zijn, op de dag van de stemming de leeftijd van 18 jaar hebben bereikt en die niet uitgesloten zijn van het kiesrecht. Zij die geen onderdaan zijn van een lidstaat van de Europese Unie dienen om kiesgerechtigd te zijn op de peildatum in het bezit te zijn van een geldige verblijfstitel en 5 jaar onafgebroken ingezetene te zijn in Nederland en te hebben beschikt over een geldige verblijfstitel.
Niet-kiezende kiezers	Het aantal kiesgerechtigden verminderd met het totaal aantal uitgebrachte geldige stemmen.
Opkomstpercentage	Het percentage uitgebrachte geldige stemmen van het totaal aantal kiesgerechtigden.
Uitgebrachte geldige stemmen	Stemmen uitgebracht bij de verkiezingen die niet ongeldig zijn.
Samenstelling publicatie	
Jeroen Slot	
Cathelijne Hermans	
Cor Hylkema	
Wim van Zee	
Masja Zeegers	
m.m.v.	
Jan Horn	
Amsterdam, 24 mei 2002	

LPF grote winnaar, ook in Amsterdam

Waar de uitslag voor de Gemeenteraadsverkiezingen in Amsterdam op een aantal punten sterk afweek van de landelijk trend past de hoofdstedelijke uitslag voor de Tweede Kamerverkiezingen veel beter in het landelijke beeld. De winst- en verliesrekening houdt voor vrijwel alle partijen gelijke tred met het landelijke beeld: spectaculaire winst voor de LPF, fors verlies voor de regeringspartijen en flinke winst voor het CDA en de SP.

Het meest opvallend is misschien wel dat de LPF in Amsterdam ongeveer net zoveel stemmen heeft getrokken als in Nederland als geheel. De oase van rust die Amsterdam was bij de laatste Gemeenteraadsverkiezingen is een stuk onrustiger geworden. Eén reden daarvoor is ongetwijfeld dat Amsterdammers nu op LPF konden stemmen in plaats van de weinig aansprekende vertegenwoordigers van de lokale leefbaarheidspartijen. Een tweede belangrijke reden is dat de traditioneel sterke vertegenwoordiging van protestpartijen die Amsterdam bij lokale verkiezingen kent, dit keer ontbrak. LPF was de enige protestpartij. Toch blijft de aanhang van LPF duidelijk lager dan in Rotterdam en Den Haag, waar LPF respectievelijk 29,6 en 23,2% van de stemmen haalde. Utrecht, dat bij de afgelopen raadsverkiezingen niet meedeed vanwege de eerdere samenvoeging met Vleuten-De Meern, is een geval apart, gegeven de voorgeschiedenis met Westbroeks Leefbaar Utrecht en de latere breuk tussen LPF en Leefbaar Nederland. Wel is de relatief lage score van de leefbaarheidspartijen in Utrecht opmerkelijk.

De vergelijking tussen de vier grote steden leidt tot een derde aspect dat in Amsterdam een rol gespeeld heeft, de relatief goede score van de PvdA. Landelijk verloor de PvdA bijna 50%, in Amsterdam bleef het verlies beperkt tot iets meer dan een kwart. De VVD verloor zowel landelijk als stedelijk ruim een derde van haar kiezers.

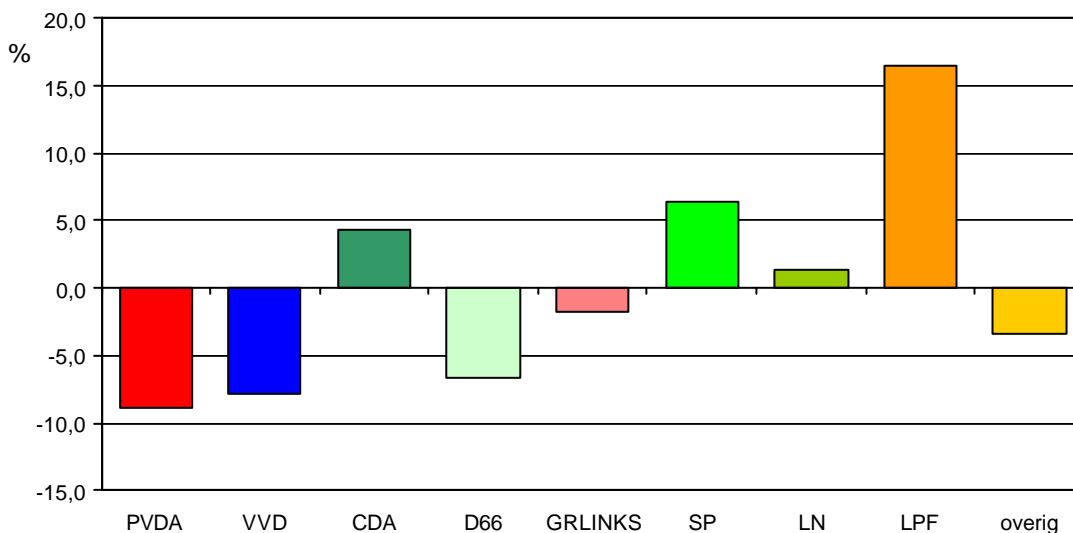
Een blik op de omliggende gemeenten leert dat het verschil tussen de leefbaarheidspartijen in de regio en in de stad veel minder groot is dan bij de raadsverkiezingen. Naast de al genoemde specifiek Amsterdamse factoren, speelt daarbij een zekere 'schrikreactie' in gemeenten die eerder een extreme uitslag lieten zien waarschijnlijk een rol. Ook in Rotterdam bijvoorbeeld verloor LPF in vergelijking met de Raadsverkiezingen.

De opkomst in Amsterdam lag met 70,5% iets boven de opkomst in 1998 (64%).

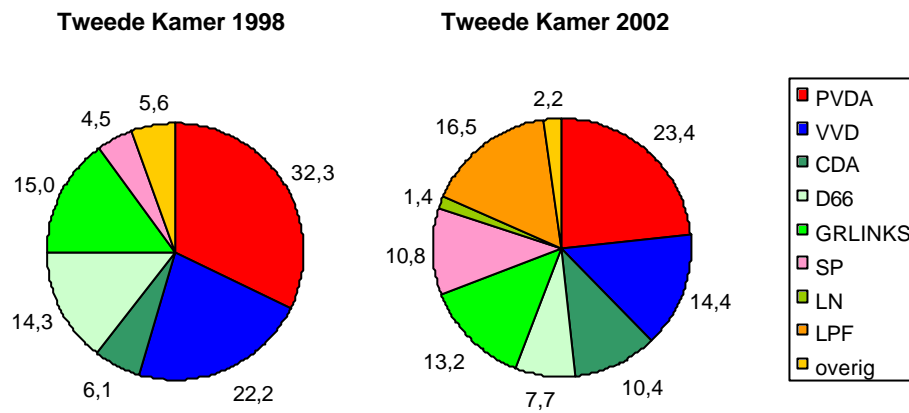
Verkiezingen Tweede Kamer 2002 - Amsterdam (definitieve uitslag)

lijst	politieke groepering	pol. gr. afgekort	absoluut			procenten		
			TK2002	GR2002	TK1998	TK2002	GR2002	TK1998
1	partij van de arbeid	PVDA	86601	77792	107065	23,4	28,6	32,3
2	vd	VVD	53243	48804	73757	14,4	18,0	22,2
3	christen democratisch appèl	CDA	38518	21460	20214	10,4	7,9	6,1
4	democraten 66 (d66)	D66	28349	19600	47612	7,7	7,2	14,3
5	groenlinks	GRLINKS	48707	35197	49731	13,2	13,0	15,0
6	sp (socialistische partij)	SP	40052	20777	14890	10,8	7,7	4,5
7	staatkundig gereform. partij	SGP	352		319	0,1		0,1
8	verenigde senioren partij	VSP	2212			0,6		
9	nieuwe midden partij	NMP	282		772	0,1		0,2
10	partij voor de toekomst	PVDT	243			0,1		
11	vrije indische partij & ouderenunie	VIPOU	939		471	0,3		0,1
12	christenunie	CHRUN	3527	3719	2614	1,0	1,4	0,8
13	duurzaam nederland	DUURZ	523			0,1		
14	leefbaar nederland	LN	5052			1,4		
15	lijst pim fortuyn	LPF	61185			16,5		
	vorige partijen			44236	14509		16,2	4,4
	totaal geldige stemmen		369785	271585	331954	100	100	100
	niet-kiezende kiezers		154971	296953	186420	29,5	52,2	36,0
	kiesgerechtigden		524756	568538	518374			
	opkomstpercentage					70,5	47,8	64,0

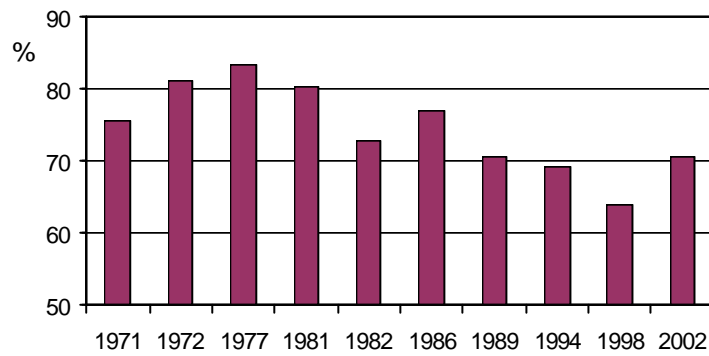
Verkiezingen Tweede Kamer 2002, winst en verlies per partij



Verkiezingen Tweede Kamer 2002, uitgebrachte geldige stemmen (procenten)



Verkiezingen Tweede Kamer 2002, opkomstpercentage 1971-2002



Verkiezingen Tweede Kamer 2002 - Amsterdam naar stadsdelen (definitieve uitslag) (procenten)

lijst	politieke groepering	Amsterdam-Centrum		Westpoort		Westerpark	
		TK2002	TK1998	TK2002	TK1998	TK2002	TK1998
1	partij van de arbeid	21,6	26,8	12,4	13,7	24,2	33,1
2	vd	16,8	20,8	11,4	15,9	9,4	14,7
3	christen democratisch appèl	6,6	2,7	6,5	8,2	6,5	2,9
4	democraten 66 (d66)	11,1	22,3	4,9	12,6	8,0	14,1
5	groenlinks	15,9	19,3	14,1	16,5	18,5	23,2
6	sp (socialistische partij)	15,0	4,1	21,1	4,4	15,9	6,0
7	staatkundig gereform. partij	0,1	0,1	0,0		0,1	0,0
8	verenigde senioren partij	0,3		0,0		0,4	
9	nieuwe midden partij	0,0	0,1	0,0	0,5	0,0	0,2
10	partij voor de toekomst	0,0		0,0		0,1	
11	vrije indische partij & ouderenunie	0,1	0,1	0,0	0,5	0,2	0,1
12	christenunie	0,5	0,4	3,2	1,1	0,8	0,8
13	duurzaam nederland	0,0		0,0		0,1	
14	leefbaar nederland	0,8		0,0		1,2	
15	lijst pim fortuyn	11,1		26,5		14,6	
	vorige partijen		3,3		26,6		4,9
	totaal geldige stemmen	100	100	100	100	100	100
	opkomstpercentage	77,8	70,7	72,8	60,9	67,0	57,5

lijst	politieke groepering	Oud-West		Zeeburg		Bos en Lommer	
		TK2002	TK1998	TK2002	TK1998	TK2002	TK1998
1	partij van de arbeid	21,6	30,1	28,1	36,2	27,5	36,8
2	vd	14,6	18,3	13,7	14,6	11,1	19,6
3	christen democratisch appèl	7,8	3,5	7,0	4,6	9,6	7,9
4	democraten 66 (d66)	10,4	17,8	8,6	14,1	6,5	9,9
5	groenlinks	17,1	21,6	16,9	20,1	13,7	14,3
6	sp (socialistische partij)	14,6	4,0	11,8	5,5	9,9	4,6
7	staatkundig gereform. partij	0,1	0,0	0,0	0,1	0,1	0,1
8	verenigde senioren partij	0,5		0,4		0,6	
9	nieuwe midden partij	0,0	0,2	0,0	0,2	0,1	0,3
10	partij voor de toekomst	0,0		0,1		0,1	
11	vrije indische partij & ouderenunie	0,1	0,1	0,2	0,1	0,4	0,2
12	christenunie	0,7	0,5	0,7	0,5	0,7	0,7
13	duurzaam nederland	0,1		0,2		0,5	
14	leefbaar nederland	1,0		0,9		1,5	
15	lijst pim fortuyn	11,4		11,4		17,7	
	vorige partijen		3,9		4,0		5,6
	totaal geldige stemmen	100	100	100	100	100	100
	opkomstpercentage	74,7	67,5	68,7	58,1	60,3	54,6

Verkiezingen Tweede Kamer 2002 - Amsterdam naar stadsdelen (definitieve uitslag) (procenten)

lijst	politieke groepering	De Baarsjes		Amsterdam-Noord		Geuzenveld/Slotermeer	
		TK2002	TK1998	TK2002	TK1998	TK2002	TK1998
1	partij van de arbeid	23,4	32,7	22,5	35,5	24,1	35,5
2	vd	13,4	19,7	10,5	22,6	11,3	24,4
3	christen democratisch appèl	9,8	6,5	12,4	7,6	13,8	9,7
4	democraten 66 (d66)	8,6	14,0	4,4	8,3	3,8	7,8
5	groenlinks	14,8	16,9	9,0	10,8	8,7	9,0
6	sp (socialistische partij)	10,8	4,3	8,9	6,8	6,9	5,5
7	staatkundig gereform. partij	0,1	0,1	0,1	0,1	0,1	0,2
8	verenigde senioren partij	0,7		0,9		1,0	
9	nieuwe midden partij	0,1	0,2	0,1	0,4	0,1	0,3
10	partij voor de toekomst	0,1		0,1		0,1	
11	vrije indische partij & ouderenunie	0,3	0,1	0,3	0,2	0,5	0,4
12	christenunie	1,0	0,9	1,0	0,9	1,4	1,1
13	duurzaam nederland	0,2		0,1		0,3	
14	leefbaar nederland	1,2		2,5		1,9	
15	lijst pim fortuyn	15,5		27,3		25,8	
	vorige partijen		4,6		6,8		6,1
	totaal geldige stemmen	100	100	100	100	100	100
	opkomstpercentage	67,6	60,5	68,1	61,9	64,8	60,1

lijst	politieke groepering	Osdorp		Slotervaart/Ov. Veld		Zuidoost	
		TK2002	TK1998	TK2002	TK1998	TK2002	TK1998
1	partij van de arbeid	21,0	33,4	23,4	33,8	32,0	41,3
2	vd	13,8	27,9	16,3	28,4	9,5	17,9
3	christen democratisch appèl	15,9	10,6	14,7	8,8	10,9	6,3
4	democraten 66 (d66)	4,5	8,0	6,0	10,9	4,8	10,4
5	groenlinks	7,4	8,1	9,1	9,0	13,5	14,6
6	sp (socialistische partij)	6,3	4,1	7,0	3,1	8,3	3,9
7	staatkundig gereform. partij	0,1	0,2	0,1	0,1	0,1	0,1
8	verenigde senioren partij	0,8		0,7		0,7	
9	nieuwe midden partij	0,4	0,3	0,1	0,4	0,0	0,3
10	partij voor de toekomst	0,1		0,1		0,1	
11	vrije indische partij & ouderenunie	0,3	0,3	0,3	0,2	0,7	0,2
12	christenunie	1,2	1,2	1,1	1,1	2,3	1,4
13	duurzaam nederland	0,2		0,3		0,2	
14	leefbaar nederland	2,0		1,7		1,4	
15	lijst pim fortuyn	25,9		19,3		15,4	
	vorige partijen		5,9		4,2		3,6
	totaal geldige stemmen	100	100	100	100	100	100
	opkomstpercentage	70,7	63,8	72,6	68,1	57,5	51,5

Verkiezingen Tweede Kamer 2002 - Amsterdam naar stadsdelen (definitieve uitslag) (procenten)

lijst	politieke groepering	Oost/Watergraafsm.		Amsterdam Oud-Zuid		Zuideramstel	
		TK2002	TK1998	TK2002	TK1998	TK2002	TK1998
1	partij van de arbeid	25,3	33,8	20,5	27,6	18,7	27,0
2	vd	11,4	17,3	19,3	24,5	22,2	32,1
3	christen democratisch appèl	9,2	5,9	9,3	4,6	13,9	8,0
4	democraten 66 (d66)	7,6	14,1	10,5	19,6	8,6	15,6
5	groenlinks	16,7	18,3	14,6	16,1	9,4	9,9
6	sp (socialistische partij)	12,6	5,1	12,0	3,7	8,8	3,1
7	staatkundig gereform. partij	0,1	0,1	0,1	0,1	0,1	0,1
8	verenigde senioren partij	0,6		0,4		0,6	
9	nieuwe midden partij	0,1	0,2	0,0	0,2	0,0	0,3
10	partij voor de toekomst	0,1		0,0		0,0	
11	vrije indische partij & ouderenunie	0,2	0,1	0,1	0,1	0,1	0,1
12	christenunie	0,8	0,8	0,7	0,6	0,7	0,7
13	duurzaam nederland	0,1		0,1		0,0	
14	leefbaar nederland	1,1		1,0		1,3	
15	lijst pim fortuyn	14,2		11,4		15,4	
	vorige partijen		4,3		2,9		3,1
	totaal geldige stemmen	100	100	100	100	100	100
	opkomstpercentage	72,1	65,3	77,5	70,7	78,6	74,3

Verkiezingen Tweede Kamer 2002, voorkeursstemmen

Aanduiding van de groepering: Partij van de Arbeid (P.v.d.A.)

Lijstnummer: 1

Volgnummer op de lijst	Kandidaten	Aantal stemmen
1	Melkert, A.P.W. (Ad) (m)	38634
2	van Nieuwenhoven, J. (Jeltje) (v)	15164
3	de Vries, K.G. (Klaas) (m)	1316
4	Vliegthart, A.M. (Margo) (v)	1153
5	Vermeend, W.A.F.G. (Willem) (m)	2498
6	Netelenbos-Koomen, T. (Tineke) (v)	540
7	Benschop, D.A. (Dick) (m)	471
8	Herkens, E.L. (Eveline) (v)	800
9	Bos, W.J. (Wouter) (m)	8965
10	Albayrak, N. (Nebahat) (v)	3438
11	Duivesteijn, A.Th. (Adri) (m)	147
12	Adelmond, K.Y.I.J. (Karin) (v)	865
13	Pronk, J.P. (Jan) (m)	2073
14	Kalsbeek, P.N.A. (Ella) (v)	166
15	Koenders, A.G. (Bert) (m)	233
16	Bussemaker, M. (Jet) (v)	325
17	Crone, F.J.M. (Ferd) (m)	61
18	Arib, K. (Khadija) (v)	2250
19	Timmermans, F.C.G.M. (Frans) (m)	88
20	Dijksma, S.A.M. (Sharon) (v)	176
21	van Heemst, E.P. (Peter) (m)	31
22	Hamer, M.I. (Marianne) (v)	31
23	Wolfsen, A. (Aleid) (m)	69
24	Noorman-den Uyl, S.E.A. (Saskia) (v)	263
25	Tichelaar, J. (Jacques) (m)	26
26	Verbeet, G.A. (Gerdi) (v)	107
27	Rehwinkel, J.P. (Peter) (m)	298
28	Wagenaar, M. (Marja) (v)	71
29	van Oven, G.J.W. (Gerritjan) (m)	38
30	van Heteren, G.M. (Godelieve) (v)	116
31	Dijsselbloem, J.R.V.A. (Jeroen) (m)	13
32	Barth, M.A.M. (Marleen) (v)	36
33	Samsom, D.M. (Diederik) (m)	120
34	Smits, J.C. (Jose) (v)	39
35	de Cloe, D.W. (Dick) (m)	7
36	Witteveen-Hevinga, J.C. (Tineke) (v)	9
37	Maes, P.P.M.M. (Paul) (m)	13
38	van der Hoek, A. (Annet) (v)	9
39	Waalkens, H.E. (Harm Evert) (v)	27
40	Westerveld, S.H. (Sonia) (v)	2907
41	Depla, G.L.F.M. (Staf) (m)	49
42	Middel, L.P. (Bert) (m)	16

Aanduiding van de groepering: Partij van de Arbeid (P.v.d.A.)

Lijstnummer: 1

Volgnummer op de lijst	Kandidaten	Aantal stemmen
43	Bolhuis, E.E. (Eppo) (m)	12
44	Roefs, C.W.J.M. (Lia) (v)	6
45	Fierens, T.O. (Thea) (v)	20
46	Santi, U. (Usman) (m)	89
47	Ramadan, O.M. (Omar) (m)	594
48	Etty, W. (Walter) (m)	113
49	Feenstra, J.J. (Jaap Jelle) (m)	11
50	Duijkers, M.D.F.G.M. (Desiree) (v)	117
51	Kuijper, A. (Arie) (m)	745
52	Boekraad, G.A.J. (Gertjan) (m)	151
53	Herrebrugh, W. (Willem) (m)	40
54	Vermeij, R.A. (Roos) (v)	110
55	Bosman, G.H. (Gerard) (m)	50
56	Brongers, J.R.R. (Johan) (m)	19
57	Douma, K. (Kris) (m)	12
58	Eijssink, A.M.C. (Angelien) (v)	17
59	Noten, H.C.P. (Han) (m)	31
60	Wiersma, J.M. (Jan Marinus) (m)	70
61	Tjon A Ten, V.T. (Varina) (v)	131
62	Beekman, W.B. (Wim) (m)	19
63	Kreemers, H.P.M. (Bert) (m)	14
64	Alantor, Z. (Zeynep) (v)	110
65	Warmerdam, J. (Jurgen) (m)	136
66	Schulpen, L.W.M. (Lau) (m)	7
67	Giltaij-Lansink, A.G. (Lydia) (v)	22
68	Wiemers, S.M. (Serv) (m)	41
69	Verbeek, L. (Leen) (m)	6
70	Stuurman, J. (Hannie) (v)	17
71	van Giezen, M.J.H.A. (Marjan) (v)	53
72	Verdaas, J.C. (Co) (m)	14
73	van der Marck, J.A.M. (Hans) (m)	19
74	Kip, R.A. (Roland) (m)	147
Stemcijfer:		86601

Aanduiding van de groepering: VVD

Lijstnummer: 2

Volgnummer op de lijst	Kandidaten	Aantal stemmen
1	Dijkstal, H.F. (Hans) (m)	19430
2	Jorritsma-Lebbink, A. (Annemarie) (v)	4640
3	Zalm, G. (Gerrit) (m)	16116
4	Terpstra, E.G. (Erica) (v)	2376
5	Hermans, L.M.L.H.A. (Loek) (m)	180
6	Korthals, A.H. (Benk) (m)	199
7	de Grave, F.H.G. (Frank) (m)	1406
8	van Aartsen, J.J. (Jozias) (m)	151
9	Voûte-Droste, W.C.G. (Hella) (v)	574
10	Remkes, J.W. (Johan) (m)	67
11	Cornielje, C.G.A. (Clemens) (m)	130
12	Hoogervorst, J.F. (Hans) (m)	70
13	Kamp, H.G.J. (Henk) (m)	1281
14	van Hoof, H.A.L. (Henk) (m)	35
15	van Blerck-Woerdman, A.M. (Anke) (v)	161
16	de Vries, G.M. (Gijs) (m)	26
17	van Beek, W.I.I. (Willibrord) (m)	34
18	de Vries, J.M. (Monique) (v)	121
19	Hofstra, P.H. (Pieter) (m)	53
20	Weisglas, F.W. (Frans) (m)	247
21	Rijpstra, J. (Jan) (m)	20
22	de Vries, B.M. (Bibi) (v)	85
23	te Veldhuis, A.J. (Jan) (m)	10
24	Nicolai, A. (Atzo) (m)	114
25	Verbugt, P.J.L. (Nellie) (v)	27
26	Luchtenveld, R. (Ruud) (m)	12
27	Oplaat, G.J. (Gert Jan) (m)	5
28	Klein Molekamp, J.H. (Jan Hendrik) (m)	11
29	Blaauw, J.D. (Jan Dirk) (m)	9
30	Wilders, G. (Geert) (m)	37
31	Blok, S.A. (Stef) (m)	22
32	van den Doel, M. (Theo) (m)	9
33	Geluk, J.M. (Jan) (m)	32
34	Snijder-Hazelhoff, J.F. (Janneke) (v)	31
35	Weekers, F.H.H. (Frans) (m)	19
36	Visser, A.P. (Arno) (m)	61
37	Örgü, F. (Fadime) (v)	1589
38	Griffith, L.J. (Laetitia) (v)	83
39	Balemans, E.R.M. (Eric) (m)	8
40	Aptroot, Ch.B. (Charlie) (m)	15
41	van Baalen, J.C. (Hans) (m)	53
42	de Krom, P. (Paul) (m)	23

Aanduiding van de groepering: VVD

Lijstnummer: 2

Volgnummer op de lijst	Kandidaten	Aantal stemmen
43	Hooijmaijers, A.M.C.A. (Ton) (m)	2331
44	Faber, J.M. (Jan Maurits) (m)	47
45	Vos, O.P.G. (Otto) (m)	12
46	Lenards, J.M. (Janmarc) (m)	4
47	Niederer, J.M.L. (Jacques) (m)	16
48	van Splunter, E.F. (Ernst) (m)	13
49	Schippers, E.I. (Edith) (v)	29
50	de Swart, A.H. (Ton) (m)	45
51	Hurts, H.R. (Hugo) (m)	343
52	van Schijndel, A.H.J.W. (Anton) (m)	288
53	Hessing, E.L.P. (Enric) (m)	29
54	Veenendaal, J. (Jelleke) (v)	65
55	Knot, M.H. (Menno) (m)	27
56	Bottenheft, C.E.M. (Christel) (v)	4
57	Udo, M.W.Ch. (Thijs) (m)	10
58	Manusama, J.J. (Joost) (m)	19
59	Passtoors, W.H.J. (Wim) (m)	4
60	Kuperus, K.J. (Karina) (v)	19
61	Muijs, I.E.J. (Ingrid) (v)	13
62	van Tuyll van Serooskerken, S.E. (Sammy) (m)	25
63	Taselaar, B.W.E. (Bernd) (m)	1
64	Gerritsen, A.J. (Arjen) (m)	5
65	de Beer-Vermeulen, A. (Annemieke) (v)	11
66	Verhoeven, J.A. (Jan) (m)	13
67	Bonnewits-de Jong, L. (Laurine) (v)	2
68	Kerremans, M.W. (Max) (m)	6
69	de Baat, P. (Peter) (m)	14
70	Kouwenhoven, R.D.J. (Remco) (m)	7
71	Spermon-Marijnen, H.E.M. (Rence) (v)	9
72	Pluckel, H. (Hans) (m)	7
73	Hey, J.M. (Anne Marie) (v)	61
74	Borghuis, J.H.L. (Jan) (m)	10
75	Zomers, F. (Frans) (m)	182
Stemcijfer:		53243

Aanduiding van de groepering: Christen Democratisch Appèl (CDA)

Lijstnummer: 3

Volgnummer op de lijst	Kandidaten	Aantal stemmen
1	Balkenende, J.P. (Jan Peter) (m)	32730
2	van der Hoeven, M.J.A. (Maria) (v)	1489
3	van Geel, P.L.B.A. (Pieter) (m)	271
4	Ross-van Dorp, C.I.J.M. (Clémence) (v)	110
5	Atsma, J.J. (Joop) (m)	94
6	Verburg, G. (Gerda) (v)	173
7	Wijn, J.G. (Joop) (m)	972
8	Ferrier, K.G. (Kathleen) (v)	212
9	Rietkerk, T.W. (Theo) (m)	35
10	Buijs, S. (Siem) (m)	29
11	Verhagen, M.J.M. (Maxime) (m)	62
12	Eurlings, C.M.P.S. (Camiel) (m)	98
13	Dankers, L.H.J.M. (Nancy) (v)	31
14	van Ardenne-van der Hoeven, A.M.A. (Agnes) (v)	38
15	Çörüz, C. (Coskun) (m)	980
16	van der Knaap, C. (Cees) (m)	17
17	van Oerle-van der Horst, N.W. (Niny) (v)	46
18	Mosterd, A. (Aart) (m)	20
19	Schreijer-Pierik, J.M.G. (Annie) (v)	22
20	van Bochove, B.J. (Bas Jan) (m)	19
21	Meijer, T.A.M. (Theo) (m)	44
22	van Haersma Buma, S. (Sybrand) (m)	19
23	de Haan, H. (Henk) (m)	11
24	van de Camp, W.G.J.M. (Wim) (m)	75
25	van Vroonhoven-Kok, J.N. (Nicolien) (v)	51
26	ten Hoopen, J. (Jan) (m)	11
27	Sterk, W.R.C. (Mirjam) (v)	59
28	Joldersma, F. (Cisca) (v)	15
29	de Pater-van der Meer, M.L. (Marleen) (v)	18
30	Mastwijk, J.J. (Jan) (m)	4
31	Kortenhorst, R.W.F. (Roland) (m)	9
32	Koopmans, G.P.J. (Ger) (m)	7
33	Ormel, H.J. (Henk Jan) (m)	21
34	Rambocus, N. (Nirmala) (v)	201
35	Hessels, J.W.M.M.J. (Jos) (m)	12
36	Spies, J.W.E. (Liesbeth) (v)	10
37	Vietsch, C.A. (Antoinette) (v)	17
38	de Vries, J.M. (Jan) (m)	5
39	van Winsen, B.P.J. (Bart) (m)	3
40	Jager, H. (Rikus) (m)	10
41	Bruis, H.M.F. (Hubert) (m)	1
42	van Weel-Niessen, C.G. (Cecilia) (v)	21

Aanduiding van de groepering: Christen Democratisch Appèl (CDA)

Lijstnummer: 3

Volgnummer op de lijst	Kandidaten	Aantal stemmen
43	Aasted-Madsen-van Stiphout, J.D.M.P. (Ine) (v)	7
44	van Lith, M.T.J.M. (Erik) (m)	2
45	de Nerée tot Babberich, F.J.F.M. (Frans) (m)	4
46	Algra, R.H. (Rendert) (m)	4
47	van Loon-Koomen, M.G.E. (Myra) (v)	5
48	Smilde, M.C.A. (Margreeth) (v)	12
49	van Fessem, W.M.M. (Wim) (m)	3
50	Haverkamp, M.C (Maarten) (m)	27
51	Tuin-Bossong, V.A.A.M. (Vera) (v)	237
52	Post, J. (Joop) (m)	18
53	Cornelisse-Putter, E.C.M. (Elly) (v)	17
54	Hakvoort, B.J.A. (Ben) (m)	15
55	Dierick-van de Ven, M.G.F. (Margo) (v)	26
56	Piet, R.J. (Robbert Jan) (m)	12
57	Klein Nibbelink, B.H.A. (Arjan) (m)	57
Stemcijfer:		38518

Aanduiding van de groepering: Democraten 66 (D66)

Lijstnummer: 4

Volgnummer op de lijst	Kandidaten	Aantal stemmen
1	de Graaf, Th. C. (Thom) (m)	18098
2	van Boxtel, R. H. L. M. (Roger) (m)	2804
3	Dittrich, B. O. (Boris) (m)	3252
4	Giskes, F. C. (Francine) (v)	1752
5	Bakker, A. D. (Bert) (m)	70
6	Lambrechts, E. D. C. M. (Ursie) (v)	138
7	van Geen, V. M. C. (Vivien) (v)	157
8	van der Ham, B. (Boris) (m)	280
9	Westerouen van Meeteren, A. H. L. (Hein) (m)	176
10	Verbeek, M. (Michiel) (m)	31
11	Koser-Kaya, F. (Fatma) (v)	406
12	Ravestein, F. (Francisca) (v)	55
13	Telleman-Kraan, A. G. M. (Ageeth) (v)	75
14	Hesseling, D. E. (Dennis) (m)	23
15	van Engelshoven, I.K. (Ingrid) (v)	425
16	Crebas, J. I. (Hans) (m)	13
17	Coolen-van Brakel, R. J. W. M. (Ruud) (m)	9
18	Kist, F. J. (Floor) (m)	48
19	Scheffer, M. R. (Michiel) (m)	44
20	van der Schans, F. C. (Frits) (m)	2
21	Filippini, S. L. J. M. (Simone) (v)	39
22	Slagter, B. J. C. (Bart) (m)	12
23	Ross, H. J. (Dick) (m)	7
24	de Ridder, A. J. M. (Lia) (v)	18
25	Wessels, P. H. B. (Paul) (m)	6
26	Veltman, T. F. M. (Theo) (m)	18
27	Yildirim, M. (Müslüm) (m)	69
28	van Langen, L. C. (Lidwien) (v)	171
29	Speear, R. A. (Rudi) (m)	24
30	Bleeker, H. (Harry) (m)	127
Stemcijfer:		28349

Aanduiding van de groepering: GROENLINKS

Lijstnummer: 5

Volgnummer op de lijst	Kandidaten	Aantal stemmen
1	Rosenmöller, P. (Paul) (m)	25643
2	Halsema, F. (Femke) (v)	12702
3	Vos, M.B. (Marijke) (v)	1987
4	Duijvendak, A.J.W. (Wijnand) (m)	588
5	Vendrik, C.C.M. (Kees) (m)	235
6	Karimi, F. (Farah) (v)	1404
7	Tonkens, E.H. (Evelien) (v)	346
8	van den Brand, A. (Arie) (m)	41
9	van Gent, W. (Ineke) (v)	114
10	Azough, N. (Naima) (v)	1915
11	Harrewijn, A.B. (Ab) (m)	400
12	van der Steenhoven, H.J. (Hugo) (m)	29
13	Strik, M.H.A. (Tineke) (v)	70
14	van Aartsen, W.J. (Wilna) (v)	131
15	Bonte, A. (Arno) (m)	32
16	van Ramshorst, G.N. (Nen) (v)	32
17	van Duijn, R.H.G. (Roel) (m)	1129
18	Gök, D. (Dogan) (m)	417
19	Codrington, W.I. (Wil) (v)	836
20	van Leeuwen, J.J. (Jelis) (m)	10
21	Houx, L.P. (Luc) (m)	5
22	Termeer, S.A.M. (Stan) (m)	15
23	van Wijk, P.G. (Nelleke) (v)	70
24	Tabarki, F. (Farid) (m)	326
25	Heijlman, L.J. (Luuk) (m)	10
26	Bozelie, C. (Kees) (m)	15
27	Fennema, M. (Meindert) (m)	58
28	Koetsier, C.H. (Henk) (m)	11
29	Braam, C.A. (Glenn) (m)	70
30	Borghouts, H.C.J.L. (Harry) (m)	66
Stemcijfer:		48707

Aanduiding van de groepering: SP (Socialistische Partij)

Lijstnummer: 6

Volgnummer op de lijst	Kandidaten	Aantal stemmen
1	Marijnissen, J.G.C.A. (Jan)	30345
2	Kant, A.C. (Agnes)	5865
3	van Bommel, H. (Harry)	1522
4	de Wit, J.M.A.M. (Jan)	69
5	van Velzen, K. (Krista)	446
6	de Ruiter, P. (Piet)	39
7	Lazrak, A. (Ali)	604
8	Vergeer-Mudde, F. (Fenna)	101
9	Gerkens, A.M.V. (Arda)	90
10	Gooiker, J.D. (Jolanda)	61
11	Roovers, R.C.J. (René)	4
12	Irrgang, E. (Ewout)	63
13	van Gijlswijk, L.R. (Rosita)	55
14	Bogers, M.M.A.P. (Marcellino)	14
15	Langkamp, M.C. (Marianne)	60
16	Elbers, P.G.M. (Pieter)	9
17	Alberts-Oosterbaan, R. (Remine)	171
18	van Schaik, J. (Jan)	11
19	Kap, A. (Gidia)	34
20	Swagerman, N. (Nora)	30
21	Groot, J.M. (Jeroen)	6
22	Graatsma, D. (Mienk)	41
23	Jansen, P.F.C. (Paulus)	8
24	de Jong, J. (Jeannette)	14
25	Vos, A.A. (Aly)	11
26	Boelhouwer, C. (Carlien)	189
27	Gabriël, J.J.C. (Jacqueline)	27
28	Boorsma, R.K. (Ronald)	14
29	de Roos-Consemulder, B. (Trix)	20
30	de Vroomen-Overdiep, M.J.A. (Marian)	129
Stemcijfer:		40052

Aanduiding van de groepering: Staatkundig Gereformeerde Partij (SGP)

Lijstnummer: 7

Volgnummer op de lijst	Kandidaten	Aantal stemmen
1	van der Vlies, B.J.	288
2	van der Staaij, C.G.	10
3	Dijkgraaf, E.	12
4	Klein, E.	4
5	Noordergraaf, A.	3
6	van Dijk, D.J.H.	3
7	Bregman, A.G.	4
8	Weggeman, A.	1
9	den Uil, P.C.	0
10	Tanis, J.P.	0
11	Holdijk, G.	4
12	van Heukelom, G.R.J.	1
13	Bogerd, M.	3
14	Heijkamp, J.D.	1
15	Bisschop, R.	3
16	van Heteren, A.	0
17	den Boef, F.W.	0
18	Budding, D.J.	2
19	Bolier, L.	0
20	Janse, C.S.L.	0
21	Barth, L.G.I.	1
22	Fieret, W.	0
23	de Jong, A.P.	0
24	Schalk, P.	1
25	Beens, A.	2
26	Scholten, L.M.P.	0
27	Slingerland, J.	1
28	de Jong, Tj.	3
29	Kater, M.J.	1
30	Zevenbergen, P.A.	4
Stemcijfer:		352

Aanduiding van de groepering: VERENIGDE SENIOREN PARTIJ

Lijstnummer: 8

Volgnummer op de lijst	Kandidaten	Aantal stemmen
1	Smit-Boerma, J.J. (Anneke) (v)	2026
2	Bruijstems, P.J. (Piet) (m)	54
3	den Toom-'t Hart, F.M. (Francien) (v)	15
4	Kruijmer, C. (Kees) (m)	3
5	Le Hane, F.M.J.J.H. (Floor) (m)	11
6	van 't Geloof, A. (Ad) (m)	4
7	Boerland, J.H.M. (Jan) (m)	6
8	Santoro-van Halm Braam, M.E.C. (Rita) (v)	9
9	van der Wal-Vriezen, C.S. (Tineke) (v)	9
10	Hendriks, W.F.H. (Wim) (m)	4
11	van Bakel, M.A.J.M. (Martien) (m)	1
12	de Vreugd, M.J. (Rien) (m)	11
13	Fock van Coppenaar, A.J.H. (Anton) (m)	5
14	Turkenburg, A. (Aad) (m)	2
15	Troost, H.J. (Herman) (m)	8
16	Slootheer-Dijkstra, J.H. (Jantine) (v)	2
17	Hendriks, J. (Jacques) (m)	0
18	van Leeuwen-Veldhuizen, J.E. (Els) (v)	2
19	de Jonge-van Geest, A.J.J. (An) (v)	4
20	Quispel-Fontcijn Kuijpers, H.A.E. (Henny) (v)	1
21	Lemette, W.C. (Winny) (v)	4
22	Dubbelman, A. (Arie) (m)	2
23	Middelburg-Hardijzer, E.A. (Elly) (v)	2
24	van der Ploeg, E.C. (Ellen) (v)	5
25	Hogenbirk-Padding, J.M. (Tics) (v)	1
26	Out-Gerstel, B.C.P. (Diny) (v)	21
Stemcijfer:		2212

Aanduiding van de groepering: Nieuwe Midden Partij (NMP)

Lijstnummer: 9

Volgnummer op de lijst	Kandidaten	Aantal stemmen
1	Bron, J. (Jos)	107
2	Dessing, M.P.W.M. (Martin)	5
3	Jansen, T. (Theo)	0
4	de Lange, Ph.G. (Philip)	1
5	Brakel, H. (Harry)	0
6	Gelder, A.J.G. (Arjan)	3
7	El Johari, M. (Mohamed)	135
8	van Dorp, G.J.M.M. (Gerard)	3
9	Beukema, J.A.H. (Hans)	2
10	van der Meulen, Y.M. (Yvonne)	5
11	Samseer, A.R. (Albert)	8
12	Hermans jr, R.P.P. (Roy)	0
13	Tan, I.Y.D.A. (Dale)	0
14	Schulzgen, H.A.M. (Henriëtte)	0
15	van Watingen-Bron, J.M. (Joke)	13
Stemcijfer:		282

Aanduiding van de groepering: Partij van de Toekomst (PvdT)

Lijstnummer: 10

Volnummer op de lijst	Kandidaten	Aantal stemmen
1	Vlemmix, J.C.W.M.	167
2	Tijssen, M.J.P.	9
3	Prinssen, J.J.G.	8
4	Hugens, R.A.A.M.	2
5	van de Kuinder, K.A.	1
6	Hartmann, H.J.J.	12
7	Wamelink, R.	4
8	Rijkers, M.J.F.	5
9	de Jong, E.	1
10	Plat, W.G.J.	3
11	Scheuit, R.	8
12	te Wildt, H.T.J.	1
13	Rennenberg, A.J.A.	22
Stemcijfer:		243

Aanduiding van de groepering: Vrije Indische Partij & OUDERENUNIE
Lijstnummer: 11

Volgnummer op de lijst	Kandidaten	Aantal stemmen
1	Koop, R.O. (m)	342
2	Otten, B.A. (m)	16
3	Aarts, M.T. (m)	6
4	de Frétes, I.J. (v)	48
5	van Leeuwen, H.W.G. (m)	7
6	Esajas, F.P. (m)	364
7	Schardijn, M.N.M. (m)	85
8	Daimin, R. (v)	4
9	Felix, L.E. (m)	8
10	Schupp, H.M. (m)	0
11	Struyk, J.I. (m)	5
12	Nazloomian, L. (m)	2
13	Frans, E.R. (m)	1
14	Inslegers, J.A.W. (m)	1
15	Mellenbergh, R.F. (m)	2
16	van Geerenstein-van Bedaf, A. (v)	3
17	Couwenberg-Trouerbach, J.T. (v)	12
18	Siegers-Last, F.I. (v)	2
19	Purvis, E.C. (m)	3
20	Koopmans, J. (m)	1
21	Doop-Kopetzky, R.H. (v)	1
22	Saueressig, I.E.A. (m)	2
23	Brock - de Jong, S.M.C. (v)	2
24	Kessing, C.D. (m)	2
25	Arends, L.N. (m)	1
26	Remeecus, H. (m)	7
27	Schoeman, J.H. (m)	0
28	Cuijpers, P.P.W. (m)	0
29	van Huet, R.G.D.T. (m)	0
30	Blaauw, E.R. (m)	12
Stemcijfer:		939

Aanduiding van de groepering: ChristenUnie

Lijstnummer: 12

Volgnummer op de lijst	Kandidaten	Aantal stemmen
1	Veling, K. (Kars) (m)	1823
2	van Dijke, L.C. (Leen) (m)	201
3	Rouvoet, A. (André) (m)	156
4	van Middelkoop, E. (Eimert) (m)	60
5	Stellingwerf, D.J. (Dick) (m)	37
6	Slob, A. (Arie) (m)	18
7	Huizinga-Heringa, J.C. (Tineke) (v)	330
8	Bikker, M.J. (Marien) (m)	10
9	van der Sluis, E. (Eise) (m)	7
10	Duijst, T.W. (Tijmen) (m)	5
11	van Kalkeren, A.A. (Annette) (v)	22
12	van Dijk, O.J.M. (Olaf) (m)	20
13	Timmermans, H. (Herman) (m)	5
14	Lagerwerf-Vergunst, E.F. (Flora) (v)	12
15	Haak-Griffioen, M. (Marjan) (v)	13
16	Kuiper, R. (Roel) (m)	3
17	de Jong, D. (David) (m)	6
18	Rots, D.G. (Gerdien) (v)	18
19	de Snoo, K. (Koen) (m)	3
20	Voordewind, J.S. (Joël) (m)	444
21	Parre-Hartog, J. (Joke) (v)	13
22	Jong, P. (Pieter) (m)	174
23	Bezemer, J. (Jan) (m)	54
24	Verhage-van Kooten, M. (Marianne) (v)	9
25	van de Groep, M. (Melis) (m)	0
26	Leerling, M. (Meindert) (m)	12
27	Cnossen, S.J.C. (Janco) (m)	1
28	Ouweneel, W.J. (Willem) (m)	48
29	Alssema, J.D. (Joop) (m)	2
30	Schutte, D.G. (Dick) (m)	21
Stemcijfer:		3527

Aanduiding van de groepering: DUURZAAM NEDERLAND

Lijstnummer: 13

Volgnummer op de lijst	Kandidaten	Aantal stemmen
1	Özgüzel, S. (Seyfi) (m)	304
2	Poortman, H.H. (Huib) (m)	11
3	Alkiliç, C. (Cengiz) (m)	18
4	Bhoendie, D. (Djoel) (m)	31
5	Zwiers, R.J. (Ronald) (m)	2
6	Kneepkens, M.M.M. (Manuel) (m)	5
7	Özan, N. (Nuran) (v)	14
8	Goosen, J.S. (Hans) (m)	1
9	Sagsu, M. (Mehmet) (m)	40
10	Richelieu, V.P. (Brahim) (m)	2
11	Anasagasti, D.F.A. (Douglas) (m)	4
12	Haanstra, J.U. (Jan) (m)	2
13	Abali, A. (Abdel) (m)	7
14	Stoel-Koning, R.L. (Rieke) (v)	3
15	Bouchtaoui, M. (Mohamed) (m)	6
16	Lambers-Tekintürk, Y.M. (Yvonne) (v)	0
17	Anaman, I.B.A. (Loveness) (v)	34
18	Wagenaar, C.A. (Caroline) (v)	1
19	Nagan, M. (Mathi) (m)	27
20	Portman, G.W. (Geert) (m)	10
21	Aernoudts-Groosman, C.M.P. (Caty) (v)	0
22	Bcssclink, A.J.G. (Ton) (m)	1
Stemcijfer:		523

Aanduiding van de groepering: LEEFBAAR NEDERLAND

Lijstnummer: 14

Volgnummer op de lijst	Kandidaten	Aantal stemmen
1	Teeven, F. (Fred) (m)	3873
2	Hogenbirk, I. (Ingrid) (v)	598
3	Fonkert, P.J. (Peter) (m)	130
4	van Brakel-van der Meer, E.P.M. (Lenneke) (v)	24
5	Bergen, P.H. (Presley) (m)	16
6	van Kilsdonk, E.A.H. (Erik) (m)	7
7	Westerterp, T.E. (Tjerk) (m)	100
8	Schirris, A.A. (Fons) (m)	11
9	Koopman, M. (Maurice) (m)	4
10	Jetten, A.A.V.C. (Aloysia) (v)	3
11	de Haan, G.J. (George) (m)	11
12	Schut, F.M. (Frans) (m)	3
13	Bootsma, G. (Gosse) (m)	8
14	Wijlhuizen, P.H. (Herman) (m)	3
15	Snel, G. (Bert) (m)	9
16	Nelemans, D.S.H. (Dimp) (v)	0
17	Roos, L. (Linda) (v)	24
18	Friedman, M.J. (Mike) (m)	2
19	Boudewijn, P.M. (Peter) (m)	1
20	van den Berg van Saparoea, F.W. (Floris) (m)	20
21	de Jager, M.J.G. (Margriet) (v)	9
22	Burger, J. (Jef) (m)	3
23	Jense, D. (Dick) (m)	1
24	Couwenberg, S.W.C.I.M. (Wim) (m)	3
25	Luiting, T. (Ton) (m)	1
26	Schnetzer, A.J.F. (Broos) (m)	8
27	Nagel, J.G. (Jan) (m)	68
28	van Kooten, W.J. (Willem) (m)	48
29	Bierman, M. (Marten) (m)	64
Stemcijfer:		5052

Aanduiding van de groepering: Lijst Pim Fortuyn
Lijstnummer: 15

Volgnummer op de lijst	Kandidaten	Aantal stemmen
1	Fortuijn, W.S.P.	52016
2	Varela, J.M.	3122
3	Janssen Van Raay, J.L.	1161
4	de Jong, W.E.	1395
5	Hoogendijk, F.A.	641
6	Herben, M.	1139
7	Peperkoorn, A.A.	54
8	Schonewille, F.	18
9	Bonke, F.I.M.	45
10	Dekker, F.A.	29
11	Zeroual, F.	73
12	Zvonar, M.	15
13	Eberhard, C.R.	201
14	Jukema, G.J.	50
15	Bijlhout, R.R.P.	96
16	Smolders, H.A.J.	31
17	Palm, F.A.	10
18	Wiersma, H.	46
19	Eerdmans, B.J.	13
20	van den Brink, W.	72
21	Stuger, O.F.	10
22	van As, G.P.	10
23	Alblas, T.	12
24	van Ruiten, J.H.S.	4
25	de Graaf, T.	7
26	Smulders, H.J.C.	2
27	Geurts, L.H.C.	10
28	Wijnschenk, H.H.R.	52
29	Uunk, G.J.F.	728
30	Pantelic, I.	123
Stemcijfer:		61185

Omschrijving van de buurtcombinaties en stadsdelen

bc	naam buurtcombinatie	bc	naam buurtcombinatie
A00	Burgwallen-Oude Zijde	R85	Slotervaart
A01	Burgwallen-Nieuwe Zijde	R86	Overtoomse Veld
A02	Grachtengordel-West	R87	Westlandgracht
A03	Grachtengordel-Zuid	R88	Sloter-/Riekerpolder
A04	Nieuwmarkt/Lastage	T92	Amstel III/Bullewijk
A05	Haarlemmerbuurt	T93	Bijlmer Centrum (D,F,H)
A06	Jordaan	T94	Bijlmer Oost (E,G,K)
A07	De Weteringschans	T95	Nellestein
A08	Weesperbuurt/Plantage	T96	Holendrecht/Reigersbos
A09	Oostelijke Eilanden/Kadijken	T97	Gein
B10	Westelijk Havengebied	T98	Driemond
B11	Bedrijventerrein Sloterdijk	U27	Weesperzijde
C12	Houthavens	U28	Oosterparkbuurt
C13	Spaarndammer- en Zeeheldenbuurt	U29	Dapperbuurt
C14	Staatsliedenbuurt	U30	Transvaalbuurt
C15	Centrale Markt	U55	Frankendael
C16	Frederik Hendrikbuurt	U56	Middenmeer
D17	Da Costabuurt	U57	Betondorp
D18	Kinkerbuurt	U58	De Omval
D19	Van Lennepbuurt	V24	Oude Pijp
D20	Helmersbuurt	V25	Nieuwe Pijp
D21	Overtoomse Sluis	V26	Diamantbuurt
D22	Vondelbuurt	V44	Hoofddorppeleinbuurt
G31	Indische Buurt West	V45	Schinkelbuurt
G32	Indische Buurt Oost	V46	Willemspark
G33	Oostelijk Havengebied	V47	Museumkwartier
G34	IJ-eiland e.o.	V48	Stadionbuurt
H36	Sloterdijk	V49	Apollobuurt
H37	Landlust	V50	Duivelseiland
H38	Erasmuspark	W52	Scheldebuurt
H39	De Kolenkit	W53	IJselbuurt
J40	De Krommert	W54	Rijnbuurt
J41	Van Galenbuurt	W59	Station Zuid/WTC e.o.
J42	Hoofdweg e.o.	W90	Buitenveldert-West
J43	Westindische Buurt	W91	Buitenveldert-Oost
N60	Volewijk		
N61	IJplein/Vogelbuurt	std	naam stadsdeel
N62	Tuindorp Nieuwendam	A	Amsterdam-Centrum
N63	Tuindorp Buiksloot	B	Westpoort
N64	Nieuwendammerdijk/Buiksloterdijk	C	Westerpark
N65	Tuindorp Oostzaan	D	Oud-West
N66	Oostzanerwerf	G	Zeeburg
N67	Kadoelen	H	Bos en Lommer
N68	Nieuwendam-Noord	J	De Baarsjes
N69	Buikslotermeer	N	Amsterdam-Noord
N70	Banne Buiksloot	P	Geuzenveld/Slotermeer
N71	Buiksloterham	Q	Osdorp
N72	Nieuwendammerham	R	Slotervaart/Overtoomse Veld
N73	Waterland	T	Zuidoost
P75	Spieringhorn	U	Oost/Watergraafsmeer
P76	Slotermeer-Noordoost	V	Amsterdam Oud-Zuid
P77	Slotermeer-Zuidwest	W	Zuideramstel
P78	Geuzenveld		
P79	Eendracht	ASD	AMSTERDAM
Q80	Lutkemeer/Ookmeer		
Q81	Osdorp-Oost		
Q82	Osdorp-Midden		
Q83	De Punt		
Q84	Middelvelde Akerpolder/Sloten		

Verkiezingen Tweede Kamer 2002 naar buurtcombinaties en stadsdelen

bc/std	aantal kiesger.	niet- kiezders	uitgebr. stemmen	1 pvda	2 vvd	3 cda	4 d66	5 grlinks	6 sp	7 sgp	8 vsp
A00	3318	1068	2250	379	505	139	267	355	316		3
A01	2129	430	1699	285	367	159	226	253	213	1	1
A02	4900	892	4008	765	988	300	537	541	461	2	5
A03	3277	625	2652	507	747	186	382	296	260		9
A04	7183	1415	5768	1300	826	329	615	1046	975	4	12
A05	5615	1308	4307	959	575	243	418	703	763	5	13
A06	14653	3212	11441	2416	1830	711	1180	1737	1761	9	54
A07	4845	953	3892	806	853	279	519	519	484	2	11
A08	5750	1321	4429	1043	656	384	521	707	645		18
A09	8812	2224	6588	1701	573	364	562	1301	1164	1	29
A	60482	13448	47034	10161	7920	3094	5227	7458	7042	24	155
B10+B11	254	69	185	23	21	12	9	26	39		
B	254	69	185	23	21	12	9	26	39		
C13+C12	8288	3069	5219	1349	419	349	315	876	771	3	28
C14	9744	2893	6851	1633	602	390	587	1435	1142	6	19
C15	536	198	338	84	12	26	20	52	53		3
C16	6286	2052	4234	967	537	319	402	716	676	2	17
C	24854	8212	16642	4033	1570	1084	1324	3079	2642	11	67
D17	3021	729	2292	476	371	192	226	356	323	3	9
D18	4253	1311	2942	643	349	222	269	509	481	3	14
D19	5021	1469	3552	800	409	263	341	660	513	4	27
D20	5374	1130	4244	973	675	354	476	691	583	5	20
D21	5777	1346	4431	903	687	330	475	787	669	1	12
D22	1045	214	831	158	181	64	112	122	106		2
D	24491	6199	18292	3953	2672	1425	1899	3125	2675	16	84
G31	8403	3539	4864	1528	446	334	311	885	632	3	19
G32+G34	6998	2844	4154	1293	345	276	216	699	437	4	43
G33	10667	1780	8887	2206	1655	644	1017	1434	1038	1	18
G	26068	8163	17905	5027	2446	1254	1544	3018	2107	8	80
H37+H36	11354	4359	6995	1771	777	632	512	981	750	10	40
H38	3963	1436	2527	685	307	272	165	350	244	2	17
H39	3667	1735	1932	692	192	187	73	241	139	1	9
H	18984	7530	11454	3148	1276	1091	750	1572	1133	13	66

Verkiezingen Tweede Kamer 2002 naar buurtcombinaties en stadsdelen

bc/std	aantal kiesger.	niet- kiezders	uitgebr. stemmen	9 nmp	10 pvdt	11 vipou	12 chrn	13 duurz	14 ln	15 lpf
A00	3318	1068	2250		1	2	24	1	10	248
A01	2129	430	1699		1	2	9		9	173
A02	4900	892	4008	2		5	17	2	27	356
A03	3277	625	2652			1	8	1	10	245
A04	7183	1415	5768	2	3	2	27	2	41	584
A05	5615	1308	4307	1	1	4	15	3	42	562
A06	14653	3212	11441		11	15	43	6	103	1565
A07	4845	953	3892			3	14		27	375
A08	5750	1321	4429	1	2	6	25		30	391
A09	8812	2224	6588	4	2	11	64	6	69	737
A	60482	13448	47034	10	21	51	246	21	368	5236
B10+B11	254	69	185				6			49
B	254	69	185				6			49
C13+C12	8288	3069	5219		1	9	49	4	78	968
C14	9744	2893	6851	2	5	15	60	5	80	870
C15	536	198	338			2	3		8	75
C16	6286	2052	4234	2	3	3	26	4	37	523
C	24854	8212	16642	4	9	29	138	13	203	2436
D17	3021	729	2292		1	4	14		29	288
D18	4253	1311	2942	3	2	3	21	4	32	387
D19	5021	1469	3552	4	2	7	18	3	45	456
D20	5374	1130	4244			7	24	1	37	398
D21	5777	1346	4431	1		3	42	3	45	473
D22	1045	214	831				3		4	79
D	24491	6199	18292	8	5	24	122	11	192	2081
G31	8403	3539	4864	5	3	16	43	15	44	580
G32+G34	6998	2844	4154	2	6	11	43	18	44	717
G33	10667	1780	8887	1	2	8	36	4	82	741
G	26068	8163	17905	8	11	35	122	37	170	2038
H37+H36	11354	4359	6995	6	5	21	56	24	105	1305
H38	3963	1436	2527	3	2	9	10	12	38	411
H39	3667	1735	1932	6	3	16	19	20	24	310
H	18984	7530	11454	15	10	46	85	56	167	2026

Verkiezingen Tweede Kamer 2002 naar buurtcombinaties en stadsdelen

bc/std	aantal kiesger.	niet-kiezers	uitgebr. stemmen	1 pvda	2 vvd	3 cda	4 d66	5 grlinks	6 sp	7 sgp	8 vsp
J40	8295	2460	5835	1322	755	555	518	899	649	3	44
J41	4006	1511	2495	610	268	238	198	406	284	5	15
J42	7303	2692	4611	1158	555	451	367	692	506	10	25
J43	4798	1240	3558	766	639	373	336	452	340	2	28
J	24402	7903	16499	3856	2217	1617	1419	2449	1779	20	112
N60+N71	7399	3009	4390	978	283	377	163	424	431	5	39
N61+N72	5469	2399	3070	781	207	274	119	442	348	1	27
N62	3571	793	2778	577	241	283	139	241	287	1	31
N63+N64	2288	591	1697	313	145	129	83	204	194	3	15
N65	7715	2337	5378	1084	457	596	187	369	476	6	74
N66	5783	1509	4274	856	592	591	223	331	345	11	35
N67	2240	416	1824	289	265	244	92	151	167	5	13
N68	8535	2956	5579	1404	704	896	206	459	388	15	51
N69	8866	2464	6402	1592	839	923	333	565	531	4	51
N70	9510	3275	6235	1538	623	771	236	537	539	11	64
N73	827	114	713	104	106	170	61	72	61	1	1
N	62203	19863	42340	9516	4462	5254	1842	3795	3767	63	401
P76+P75	5615	2055	3560	842	421	478	138	341	254	5	45
P77	11217	3825	7392	1800	839	1087	311	671	508	14	74
P78	6525	2574	3951	983	388	499	120	351	275	3	31
P79	2553	679	1874	424	256	249	75	102	120	1	17
P	25910	9133	16777	4049	1904	2313	644	1465	1157	23	167
Q80	751	229	522	74	87	141	12	20	19		3
Q81	10231	2894	7337	1480	848	1256	301	548	494	12	78
Q82	6701	2698	4003	1032	374	563	137	378	259	4	38
Q83	3620	1157	2463	522	338	354	98	157	158	2	24
Q84	8632	1800	6832	1331	1275	1055	414	453	405	4	24
Q	29935	8778	21157	4439	2922	3369	962	1556	1335	22	167
R85	11745	3432	8313	1990	1207	1284	449	726	647	7	80
R86	5387	1857	3530	967	558	545	186	349	226	4	27
R87	3748	1087	2661	604	455	332	192	261	181	2	19
R88	8626	1717	6909	1451	1268	978	466	614	443	3	24
R	29506	8093	21413	5012	3488	3139	1293	1950	1497	16	150

Verkiezingen Tweede Kamer 2002 naar buurtcombinaties en stadsdelen

bc/std	aantal kiesger.	niet- kiezders	uitgebr. stemmen	9 nmp	10 pvdt	11 vipou	12 chrn	13 duurz	14 ln	15 lpf
J40	8295	2460	5835	5	2	18	63	13	63	926
J41	4006	1511	2495	3	4	4	17	7	31	405
J42	7303	2692	4611	6	3	14	63	7	67	687
J43	4798	1240	3558	2	3	10	25	6	41	535
J	24402	7903	16499	16	12	46	168	33	202	2553
N60+N71	7399	3009	4390	4	8	9	38	8	132	1491
N61+N72	5469	2399	3070	1	6	9	45	4	51	755
N62	3571	793	2778		1	5	20		69	883
N63+N64	2288	591	1697		5	5	7	2	50	542
N65	7715	2337	5378	7	6	14	24	7	173	1898
N66	5783	1509	4274	3	4	9	64	1	130	1079
N67	2240	416	1824		4	5	8		50	531
N68	8535	2956	5579	3	8	23	52	12	116	1242
N69	8866	2464	6402		3	14	68	6	116	1357
N70	9510	3275	6235	4	3	28	83	7	142	1649
N73	827	114	713				7		11	119
N	62203	19863	42340	22	48	121	416	47	1040	11546
P76+P75	5615	2055	3560	3	7	17	66	13	59	871
P77	11217	3825	7392	17	4	34	107	30	138	1758
P78	6525	2574	3951		7	19	45	11	76	1143
P79	2553	679	1874	1	2	7	13	1	46	560
P	25910	9133	16777	21	20	77	231	55	319	4332
Q80	751	229	522		1	1	1		18	145
Q81	10231	2894	7337	16	3	20	76	9	142	2054
Q82	6701	2698	4003	51	5	17	69	25	63	988
Q83	3620	1157	2463	8	3	8	24	3	64	700
Q84	8632	1800	6832	15	5	21	81	6	145	1598
Q	29935	8778	21157	90	17	67	251	43	432	5485
R85	11745	3432	8313	12	5	29	106	21	140	1610
R86	5387	1857	3530	9	3	8	47	24	35	542
R87	3748	1087	2661	2	1	8	26	11	35	532
R88	8626	1717	6909	1	2	11	47	3	144	1454
R	29506	8093	21413	24	11	56	226	59	354	4138

Verkiezingen Tweede Kamer 2002 naar buurtcombinaties en stadsdelen

bc/std	aantal kiesger.	niet- kiezders	uitgebr. stemmen	1 pvda	2 vvd	3 cda	4 d66	5 grlinks	6 sp	7 sgp	8 vsp
T93	13080	7068	6012	2392	361	587	222	961	459	6	25
T94	17936	8735	9201	3300	763	865	414	1261	745	13	53
T95	2129	462	1667	397	249	239	131	181	171		9
T96+T92	13442	4602	8840	2612	789	1028	443	1159	749	7	78
T97	8573	2845	5728	1561	739	585	293	759	506	4	34
T98	1166	229	937	114	186	229	48	54	66	5	17
T	56326	23941	32385	10376	3087	3533	1551	4375	2696	35	216
U27	3898	1180	2718	663	318	185	265	527	410	1	9
U28	6035	1827	4208	1148	374	233	335	944	636	3	19
U29	5899	1977	3922	1146	365	222	270	746	537	7	15
U30	7157	2476	4681	1345	456	335	308	981	594	3	14
U55+U58	7968	2026	5942	1321	798	765	458	718	611	5	49
U56	7543	1263	6280	1449	907	795	529	860	732	5	41
U57	3295	922	2373	561	231	227	113	245	264		45
U	41795	11671	30124	7633	3449	2762	2278	5021	3784	24	192
V24	10599	2788	7811	1704	1168	484	821	1426	1196	3	22
V25	8760	2349	6411	1451	834	574	627	1146	947	4	22
V26	6079	1897	4182	1091	408	302	305	750	627		40
V44	8498	1898	6600	1204	1295	830	652	871	654	3	30
V45	3251	816	2435	518	460	216	247	337	316	2	5
V46	3455	640	2815	601	573	247	281	407	306	2	9
V47	8908	1193	7715	1496	1863	734	1075	1008	767	8	19
V48	6712	1583	5129	1062	870	520	454	673	663	10	22
V49	5424	688	4736	684	1704	556	563	360	285	9	2
V50	1109	257	852	155	225	84	103	113	90		1
V	62795	14109	48686	9966	9400	4547	5128	7091	5851	41	172
W52	9942	2046	7896	1553	1640	958	807	909	826	7	31
W53	4183	965	3218	717	566	294	313	467	398	4	13
W54	6907	1571	5336	1121	886	589	513	672	625	5	35
W59	846	88	758	85	346	104	73	33	29		1
W90	9503	1911	7592	1247	1971	1319	510	437	430	13	65
W91	5370	1278	4092	686	1000	760	263	209	240	7	38
W	36751	7859	28892	5409	6409	4024	2479	2727	2548	36	183

Verkiezingen Tweede Kamer 2002 naar buurtcombinaties en stadsdelen

bc/std	aantal kiesger.	niet- kiezders	uitgebr. stemmen	9 nmp	10 pvdt	11 vipou	12 chrn	13 duurz	14 ln	15 lpf
T93	13080	7068	6012	4	9	46	184	27	47	682
T94	17936	8735	9201	2	4	92	212	20	92	1365
T95	2129	462	1667			2	14	2	15	257
T96+T92	13442	4602	8840	5	6	61	197	11	153	1542
T97	8573	2845	5728	3	2	23	132	9	105	973
T98	1166	229	937	1	1	2	2		34	178
T	56326	23941	32385	15	22	226	741	69	446	4997
U27	3898	1180	2718	1	3	6	33	2	16	279
U28	6035	1827	4208	2	1	11	40	2	31	429
U29	5899	1977	3922	5	4	8	22	13	34	528
U30	7157	2476	4681	5	5	16	29	9	35	546
U55+U58	7968	2026	5942	12	5	9	54	3	88	1046
U56	7543	1263	6280	2	3	4	49	3	73	828
U57	3295	922	2373	1	1	3	13	3	44	622
U	41795	11671	30124	28	22	57	240	35	321	4278
V24	10599	2788	7811	1	2	9	32	3	78	862
V25	8760	2349	6411	3	6	7	36	6	55	693
V26	6079	1897	4182	1	3	8	33	5	70	539
V44	8498	1898	6600		5	11	57	6	72	910
V45	3251	816	2435	1	2	6	19	2	23	281
V46	3455	640	2815	1	2	4	36	7	24	315
V47	8908	1193	7715			9	42	1	45	648
V48	6712	1583	5129	3	4	9	52	3	61	723
V49	5424	688	4736	1			31		32	509
V50	1109	257	852			2	1		9	69
V	62795	14109	48686	11	24	65	339	33	469	5549
W52	9942	2046	7896		3	5	53	3	80	1021
W53	4183	965	3218	2	2	3	16	3	48	372
W54	6907	1571	5336	4	2	11	33		80	760
W59	846	88	758	2	1	1	3		6	74
W90	9503	1911	7592	2		13	62		110	1413
W91	5370	1278	4092		3	6	29	5	45	801
W	36751	7859	28892	10	11	39	196	11	369	4441

Verkiezingen Tweede Kamer 2002 naar buurtcombinaties en stadsdelen (procenten)

bc/std	opkomst- perc.	1 pvda	2 vvd	3 cda	4 d66	5 grlinks	6 sp	7 sgp	8 vsp
A00	67,8	16,8	22,4	6,2	11,9	15,8	14,0		0,1
A01	79,8	16,8	21,6	9,4	13,3	14,9	12,5	0,1	0,1
A02	81,8	19,1	24,7	7,5	13,4	13,5	11,5		0,1
A03	80,9	19,1	28,2	7,0	14,4	11,2	9,8		0,3
A04	80,3	22,5	14,3	5,7	10,7	18,1	16,9	0,1	0,2
A05	76,7	22,3	13,4	5,6	9,7	16,3	17,7	0,1	0,3
A06	78,1	21,1	16,0	6,2	10,3	15,2	15,4	0,1	0,5
A07	80,3	20,7	21,9	7,2	13,3	13,3	12,4	0,1	0,3
A08	77,0	23,5	14,8	8,7	11,8	16,0	14,6		0,4
A09	74,8	25,8	8,7	5,5	8,5	19,7	17,7		0,4
A	77,8	21,6	16,8	6,6	11,1	15,9	15,0	0,1	0,3
B10+B11	72,8	12,4	11,4	6,5	4,9	14,1	21,1		
B	72,8	12,4	11,4	6,5	4,9	14,1	21,1		
C13+C12	63,0	25,8	8,0	6,7	6,0	16,8	14,8	0,1	0,5
C14	70,3	23,8	8,8	5,7	8,6	20,9	16,7	0,1	0,3
C15	63,1	24,9	3,6	7,7	5,9	15,4	15,7		0,9
C16	67,4	22,8	12,7	7,5	9,5	16,9	16,0		0,4
C	67,0	24,2	9,4	6,5	8,0	18,5	15,9	0,1	0,4
D17	75,9	20,8	16,2	8,4	9,9	15,5	14,1	0,1	0,4
D18	69,2	21,9	11,9	7,5	9,1	17,3	16,3	0,1	0,5
D19	70,7	22,5	11,5	7,4	9,6	18,6	14,4	0,1	0,8
D20	79,0	22,9	15,9	8,3	11,2	16,3	13,7	0,1	0,5
D21	76,7	20,4	15,5	7,4	10,7	17,8	15,1		0,3
D22	79,5	19,0	21,8	7,7	13,5	14,7	12,8		0,2
D	74,7	21,6	14,6	7,8	10,4	17,1	14,6	0,1	0,5
G31	57,9	31,4	9,2	6,9	6,4	18,2	13,0	0,1	0,4
G32+G34	59,4	31,1	8,3	6,6	5,2	16,8	10,5	0,1	1,0
G33	83,3	24,8	18,6	7,2	11,4	16,1	11,7		0,2
G	68,7	28,1	13,7	7,0	8,6	16,9	11,8		0,4
H37+H36	61,6	25,3	11,1	9,0	7,3	14,0	10,7	0,1	0,6
H38	63,8	27,1	12,1	10,8	6,5	13,9	9,7	0,1	0,7
H39	52,7	35,8	9,9	9,7	3,8	12,5	7,2	0,1	0,5
H	60,3	27,5	11,1	9,5	6,5	13,7	9,9	0,1	0,6

Verkiezingen Tweede Kamer 2002 naar buurtcombinaties en stadsdelen (procenten)

bc/std	opkomst- perc.	9 nmp	10 pvdt	11 vipou	12 chrn	13 duurz	14 ln	15 lpf
A00	67,8			0,1	1,1		0,4	11,0
A01	79,8		0,1	0,1	0,5		0,5	10,2
A02	81,8			0,1	0,4		0,7	8,9
A03	80,9				0,3		0,4	9,2
A04	80,3		0,1		0,5		0,7	10,1
A05	76,7			0,1	0,3	0,1	1,0	13,0
A06	78,1		0,1	0,1	0,4	0,1	0,9	13,7
A07	80,3			0,1	0,4		0,7	9,6
A08	77,0			0,1	0,6		0,7	8,8
A09	74,8	0,1		0,2	1,0	0,1	1,0	11,2
A	77,8			0,1	0,5		0,8	11,1
B10+B11	72,8				3,2			26,5
B	72,8				3,2			26,5
C13+C12	63,0			0,2	0,9	0,1	1,5	18,5
C14	70,3		0,1	0,2	0,9	0,1	1,2	12,7
C15	63,1			0,6	0,9		2,4	22,2
C16	67,4		0,1	0,1	0,6	0,1	0,9	12,4
C	67,0		0,1	0,2	0,8	0,1	1,2	14,6
D17	75,9			0,2	0,6		1,3	12,6
D18	69,2	0,1	0,1	0,1	0,7	0,1	1,1	13,2
D19	70,7	0,1	0,1	0,2	0,5	0,1	1,3	12,8
D20	79,0			0,2	0,6		0,9	9,4
D21	76,7			0,1	0,9	0,1	1,0	10,7
D22	79,5				0,4		0,5	9,5
D	74,7			0,1	0,7	0,1	1,0	11,4
G31	57,9	0,1	0,1	0,3	0,9	0,3	0,9	11,9
G32+G34	59,4		0,1	0,3	1,0	0,4	1,1	17,3
G33	83,3			0,1	0,4		0,9	8,3
G	68,7		0,1	0,2	0,7	0,2	0,9	11,4
H37+H36	61,6	0,1	0,1	0,3	0,8	0,3	1,5	18,7
H38	63,8	0,1	0,1	0,4	0,4	0,5	1,5	16,3
H39	52,7	0,3	0,2	0,8	1,0	1,0	1,2	16,0
H	60,3	0,1	0,1	0,4	0,7	0,5	1,5	17,7

Verkiezingen Tweede Kamer 2002 naar buurtcombinaties en stadsdelen (procenten)

bc/std	opkomst- perc.	1 pvda	2 vvd	3 cda	4 d66	5 grlinks	6 sp	7 sgp	8 vsp
J40	70,3	22,7	12,9	9,5	8,9	15,4	11,1	0,1	0,8
J41	62,3	24,4	10,7	9,5	7,9	16,3	11,4	0,2	0,6
J42	63,1	25,1	12,0	9,8	8,0	15,0	11,0	0,2	0,5
J43	74,2	21,5	18,0	10,5	9,4	12,7	9,6	0,1	0,8
J	67,6	23,4	13,4	9,8	8,6	14,8	10,8	0,1	0,7
N60+N71	59,3	22,3	6,4	8,6	3,7	9,7	9,8	0,1	0,9
N61+N72	56,1	25,4	6,7	8,9	3,9	14,4	11,3		0,9
N62	77,8	20,8	8,7	10,2	5,0	8,7	10,3		1,1
N63+N64	74,2	18,4	8,5	7,6	4,9	12,0	11,4	0,2	0,9
N65	69,7	20,2	8,5	11,1	3,5	6,9	8,9	0,1	1,4
N66	73,9	20,0	13,9	13,8	5,2	7,7	8,1	0,3	0,8
N67	81,4	15,8	14,5	13,4	5,0	8,3	9,2	0,3	0,7
N68	65,4	25,2	12,6	16,1	3,7	8,2	7,0	0,3	0,9
N69	72,2	24,9	13,1	14,4	5,2	8,8	8,3	0,1	0,8
N70	65,6	24,7	10,0	12,4	3,8	8,6	8,6	0,2	1,0
N73	86,2	14,6	14,9	23,8	8,6	10,1	8,6	0,1	0,1
N	68,1	22,5	10,5	12,4	4,4	9,0	8,9	0,1	0,9
P76+P75	63,4	23,7	11,8	13,4	3,9	9,6	7,1	0,1	1,3
P77	65,9	24,4	11,4	14,7	4,2	9,1	6,9	0,2	1,0
P78	60,6	24,9	9,8	12,6	3,0	8,9	7,0	0,1	0,8
P79	73,4	22,6	13,7	13,3	4,0	5,4	6,4	0,1	0,9
P	64,8	24,1	11,3	13,8	3,8	8,7	6,9	0,1	1,0
Q80	69,5	14,2	16,7	27,0	2,3	3,8	3,6		0,6
Q81	71,7	20,2	11,6	17,1	4,1	7,5	6,7	0,2	1,1
Q82	59,7	25,8	9,3	14,1	3,4	9,4	6,5	0,1	0,9
Q83	68,0	21,2	13,7	14,4	4,0	6,4	6,4	0,1	1,0
Q84	79,1	19,5	18,7	15,4	6,1	6,6	5,9	0,1	0,4
Q	70,7	21,0	13,8	15,9	4,5	7,4	6,3	0,1	0,8
R85	70,8	23,9	14,5	15,4	5,4	8,7	7,8	0,1	1,0
R86	65,5	27,4	15,8	15,4	5,3	9,9	6,4	0,1	0,8
R87	71,0	22,7	17,1	12,5	7,2	9,8	6,8	0,1	0,7
R88	80,1	21,0	18,4	14,2	6,7	8,9	6,4		0,3
R	72,6	23,4	16,3	14,7	6,0	9,1	7,0	0,1	0,7

Verkiezingen Tweede Kamer 2002 naar buurtcombinaties en stadsdelen (procenten)

bc/std	opkomst- perc.	9 nmp	10 pvdt	11 vipou	12 chrn	13 duurz	14 ln	15 lpf
J40	70,3	0,1		0,3	1,1	0,2	1,1	15,9
J41	62,3	0,1	0,2	0,2	0,7	0,3	1,2	16,2
J42	63,1	0,1	0,1	0,3	1,4	0,2	1,5	14,9
J43	74,2	0,1	0,1	0,3	0,7	0,2	1,2	15,0
J	67,6	0,1	0,1	0,3	1,0	0,2	1,2	15,5
N60+N71	59,3	0,1	0,2	0,2	0,9	0,2	3,0	34,0
N61+N72	56,1		0,2	0,3	1,5	0,1	1,7	24,6
N62	77,8			0,2	0,7		2,5	31,8
N63+N64	74,2		0,3	0,3	0,4	0,1	2,9	31,9
N65	69,7	0,1	0,1	0,3	0,4	0,1	3,2	35,3
N66	73,9	0,1	0,1	0,2	1,5		3,0	25,2
N67	81,4		0,2	0,3	0,4		2,7	29,1
N68	65,4	0,1	0,1	0,4	0,9	0,2	2,1	22,3
N69	72,2			0,2	1,1	0,1	1,8	21,2
N70	65,6	0,1		0,4	1,3	0,1	2,3	26,4
N73	86,2				1,0		1,5	16,7
N	68,1	0,1	0,1	0,3	1,0	0,1	2,5	27,3
P76+P75	63,4	0,1	0,2	0,5	1,9	0,4	1,7	24,5
P77	65,9	0,2	0,1	0,5	1,4	0,4	1,9	23,8
P78	60,6		0,2	0,5	1,1	0,3	1,9	28,9
P79	73,4	0,1	0,1	0,4	0,7	0,1	2,5	29,9
P	64,8	0,1	0,1	0,5	1,4	0,3	1,9	25,8
Q80	69,5		0,2	0,2	0,2		3,4	27,8
Q81	71,7	0,2		0,3	1,0	0,1	1,9	28,0
Q82	59,7	1,3	0,1	0,4	1,7	0,6	1,6	24,7
Q83	68,0	0,3	0,1	0,3	1,0	0,1	2,6	28,4
Q84	79,1	0,2	0,1	0,3	1,2	0,1	2,1	23,4
Q	70,7	0,4	0,1	0,3	1,2	0,2	2,0	25,9
R85	70,8	0,1	0,1	0,3	1,3	0,3	1,7	19,4
R86	65,5	0,3	0,1	0,2	1,3	0,7	1,0	15,4
R87	71,0	0,1		0,3	1,0	0,4	1,3	20,0
R88	80,1			0,2	0,7		2,1	21,0
R	72,6	0,1	0,1	0,3	1,1	0,3	1,7	19,3

Verkiezingen Tweede Kamer 2002 naar buurtcombinaties en stadsdelen (procenten)

bc/std	opkomst- perc.	1 pvda	2 vvd	3 cda	4 d66	5 grlinks	6 sp	7 sgp	8 vsp
T93	46,0	39,8	6,0	9,8	3,7	16,0	7,6	0,1	0,4
T94	51,3	35,9	8,3	9,4	4,5	13,7	8,1	0,1	0,6
T95	78,3	23,8	14,9	14,3	7,9	10,9	10,3		0,5
T96+T92	65,8	29,5	8,9	11,6	5,0	13,1	8,5	0,1	0,9
T97	66,8	27,3	12,9	10,2	5,1	13,3	8,8	0,1	0,6
T98	80,4	12,2	19,9	24,4	5,1	5,8	7,0	0,5	1,8
T	57,5	32,0	9,5	10,9	4,8	13,5	8,3	0,1	0,7
U27	69,7	24,4	11,7	6,8	9,7	19,4	15,1		0,3
U28	69,7	27,3	8,9	5,5	8,0	22,4	15,1	0,1	0,5
U29	66,5	29,2	9,3	5,7	6,9	19,0	13,7	0,2	0,4
U30	65,4	28,7	9,7	7,2	6,6	21,0	12,7	0,1	0,3
U55+U58	74,6	22,2	13,4	12,9	7,7	12,1	10,3	0,1	0,8
U56	83,3	23,1	14,4	12,7	8,4	13,7	11,7	0,1	0,7
U57	72,0	23,6	9,7	9,6	4,8	10,3	11,1		1,9
U	72,1	25,3	11,4	9,2	7,6	16,7	12,6	0,1	0,6
V24	73,7	21,8	15,0	6,2	10,5	18,3	15,3		0,3
V25	73,2	22,6	13,0	9,0	9,8	17,9	14,8	0,1	0,3
V26	68,8	26,1	9,8	7,2	7,3	17,9	15,0		1,0
V44	77,7	18,2	19,6	12,6	9,9	13,2	9,9		0,5
V45	74,9	21,3	18,9	8,9	10,1	13,8	13,0	0,1	0,2
V46	81,5	21,3	20,4	8,8	10,0	14,5	10,9	0,1	0,3
V47	86,6	19,4	24,1	9,5	13,9	13,1	9,9	0,1	0,2
V48	76,4	20,7	17,0	10,1	8,9	13,1	12,9	0,2	0,4
V49	87,3	14,4	36,0	11,7	11,9	7,6	6,0	0,2	
V50	76,8	18,2	26,4	9,9	12,1	13,3	10,6		0,1
V	77,5	20,5	19,3	9,3	10,5	14,6	12,0	0,1	0,4
W52	79,4	19,7	20,8	12,1	10,2	11,5	10,5	0,1	0,4
W53	76,9	22,3	17,6	9,1	9,7	14,5	12,4	0,1	0,4
W54	77,3	21,0	16,6	11,0	9,6	12,6	11,7	0,1	0,7
W59	89,6	11,2	45,6	13,7	9,6	4,4	3,8		0,1
W90	79,9	16,4	26,0	17,4	6,7	5,8	5,7	0,2	0,9
W91	76,2	16,8	24,4	18,6	6,4	5,1	5,9	0,2	0,9
W	78,6	18,7	22,2	13,9	8,6	9,4	8,8	0,1	0,6

Verkiezingen Tweede Kamer 2002 naar buurtcombinaties en stadsdelen (procenten)

bc/std	opkomst- perc.	9 nmp	10 pvdt	11 vipou	12 chrn	13 duurz	14 ln	15 lpf
T93	46,0	0,1	0,1	0,8	3,1	0,4	0,8	11,3
T94	51,3			1,0	2,3	0,2	1,0	14,8
T95	78,3			0,1	0,8	0,1	0,9	15,4
T96+T92	65,8	0,1	0,1	0,7	2,2	0,1	1,7	17,4
T97	66,8	0,1		0,4	2,3	0,2	1,8	17,0
T98	80,4	0,1	0,1	0,2	0,2		3,6	19,0
T	57,5		0,1	0,7	2,3	0,2	1,4	15,4
U27	69,7		0,1	0,2	1,2	0,1	0,6	10,3
U28	69,7			0,3	1,0		0,7	10,2
U29	66,5	0,1	0,1	0,2	0,6	0,3	0,9	13,5
U30	65,4	0,1	0,1	0,3	0,6	0,2	0,7	11,7
U55+U58	74,6	0,2	0,1	0,2	0,9	0,1	1,5	17,6
U56	83,3			0,1	0,8		1,2	13,2
U57	72,0			0,1	0,5	0,1	1,9	26,2
U	72,1	0,1	0,1	0,2	0,8	0,1	1,1	14,2
V24	73,7			0,1	0,4		1,0	11,0
V25	73,2		0,1	0,1	0,6	0,1	0,9	10,8
V26	68,8		0,1	0,2	0,8	0,1	1,7	12,9
V44	77,7		0,1	0,2	0,9	0,1	1,1	13,8
V45	74,9		0,1	0,2	0,8	0,1	0,9	11,5
V46	81,5		0,1	0,1	1,3	0,2	0,9	11,2
V47	86,6			0,1	0,5		0,6	8,4
V48	76,4	0,1	0,1	0,2	1,0	0,1	1,2	14,1
V49	87,3				0,7		0,7	10,7
V50	76,8			0,2	0,1		1,1	8,1
V	77,5			0,1	0,7	0,1	1,0	11,4
W52	79,4			0,1	0,7		1,0	12,9
W53	76,9	0,1	0,1	0,1	0,5	0,1	1,5	11,6
W54	77,3	0,1		0,2	0,6		1,5	14,2
W59	89,6	0,3	0,1	0,1	0,4		0,8	9,8
W90	79,9			0,2	0,8		1,4	18,6
W91	76,2		0,1	0,1	0,7	0,1	1,1	19,6
W	78,6			0,1	0,7		1,3	15,4

Verkiezingen Tweede Kamer 2002 - Amsterdam, Rotterdam, Den Haag, Utrecht en Nederland (definitieve uitslag)

politieke groepering	procenten					zetels
	Amsterdam	Rotterdam	Den Haag	Utrecht	Nederland	Tweede Kamer
partij van de arbeid	23,4	20,4	16,6	18,2	15,1	23
wd	14,4	11,8	18,9	14,9	15,4	23
christen democratisch appèl	10,4	15,7	17,9	17,3	27,9	43
democraten 66 (d66)	7,7	4,4	6,3	7,9	5,1	8
groenlinks	13,2	7,2	8,0	14,3	7,0	10
sp (socialistische partij)	10,8	6,3	5,5	9,4	5,9	9
staatkundig gereform. partij	0,1	0,8	0,5	0,3	1,7	2
verenigde senioren partij	0,6	0,3	0,4	0,3	0,4	
nieuwe midden partij	0,1	0,0	0,0		0,0	
partij voor de toekomst	0,1	0,1	0,0	0,1	0,1	
vrije indische partij & ouderenunie	0,3	0,1	0,2	0,1	0,1	
christenunie	1,0	1,6	1,3	1,4	2,5	4
duurzaam nederland	0,1	0,4	0,3	0,2	0,1	
leefbaar nederland	1,4	1,4	1,3	1,5	1,6	2
lijst pim fortuyn	16,5	29,6	22,8	13,8	17,0	26
republikeinse volkspartij			0,0		0,0	
totaal geldige stemmen/zetels	369785	299885	233170	152842	9501152	150
opkomstpercentage	70,5	70,0	70,5	77,7	78,8	

Het GVB wordt geen NV

Amsterdammers hebben zich in het referendum over de externe verzelfstandiging van het GVB massaal uitgesproken tegen externe verzelfstandiging. Bij een opkomst van 61,2% stemden in totaal 229.349 Amsterdammers tegen externe verzelfstandiging van het GVB. Het aandeel tegenstemmers bedroeg daarmee 65,9%, ruim een derde (34,1%) stemde voor externe verzelfstandiging. Behalve een meerderheid tegenstemmen zijn minimaal 135.793 tegenstemmen nodig om een besluit van de gemeenteraad te verwerpen, de helft plus 1 van de stemmen bij de laatste verkiezingen voor de Gemeenteraad. Verantwoordelijk wethouder Hester Maij kondigde naar aanleiding van deze uitslag aan zo snel mogelijk met een voorstel te komen om de beslissing tot externe verzelfstandiging in te trekken.

De opkomst bij dit referendum is erg hoog in vergelijking met andere referenda die recentelijk in Amsterdam werden gehouden. Zo was de opkomst voor het referendum over het stadsdeel Amsterdam-Centrum, dat in 2001 werd gehouden, 22,5%, en het referendum over de Noord-Zuidlijn had een opkomst van 22,0%. Alleen het referendum over IJburg, waarbij door voor- en tegenstanders intensief campagne werd gevoerd kende een aanmerkelijk hogere opkomst, 40,1%.

De hoge opkomst bij het referendum over de externe verzelfstandiging van het GVB moet naar alle waarschijnlijkheid vooral verklaard worden door de samenloop met de verkiezingen voor de Tweede Kamer. De opkomstcijfers laten zien dat veruit de meeste kiezers voor beide verkiezingen hun stem hebben uitgebracht. Voor het referendum waren 568.568 kiezers opgeroepen, voor de Tweede Kamerverkiezingen waren dat er 524.756. Zelfs als alle kiezers die alleen voor het referendum waren opgeroepen daadwerkelijk zijn gekomen heeft 82% van de kiezers voor de Tweede Kamer ook voor het referendum gestemd. In werkelijkheid zal dit percentage nog veel hoger liggen.

De opkomstverschillen per stadsdeel lopen dan ook parallel aan de opkomstverschillen bij de verkiezingen voor de Tweede Kamer. Wel zijn er kleine verschillen in de voorkeursverhoudingen. Inwoners van Amsterdam-Noord stemden het vaakst tegen (70,0%). Dit heeft wellicht te maken met de 'lijn 30' campagne van de tegenstanders.

**Referendum over de externe verzelfstandiging van het Gemeentevervoersbedrijf (GVB)
(definitieve uitslag)**

bc/std	uitgebrachte stemmen			uitgebrachte geldige stemmen		
	kiesge- rechtigden	totaal	waarvan geldig	opkomst %	voor %	tegen %
A00	3724	2189	2111	56,7	33,8	66,2
A01	2410	1642	1594	66,1	36,1	63,9
A02	5608	3825	3692	65,8	41,7	58,3
A03	3724	2555	2499	67,1	42,2	57,8
A04	7856	5590	5426	69,1	35,6	64,4
A05	6104	4140	4005	65,6	33,2	66,8
A06	16054	11107	10715	66,7	32,2	67,8
A07	5380	3769	3686	68,5	38,6	61,4
A08	6201	4297	4146	66,9	36,3	63,7
A09	9470	6310	6124	64,7	30,8	69,2
A	66531	45424	43998	66,1	35,0	65,0
B10+B11	279	167	164	58,8	24,4	75,6
B	279	167	164	58,8	24,4	75,6
C13+C12	9078	5162	4977	54,8	30,4	69,6
C14	10698	6699	6434	60,1	30,0	70,0
C15	591	339	330	55,8	30,3	69,7
C16	6880	4153	3994	58,1	36,8	63,2
C	27247	16353	15735	57,7	31,8	68,2
D17	3289	2210	2139	65,0	31,7	68,3
D18	4695	2882	2800	59,6	27,5	72,5
D19	5501	3476	3321	60,4	30,8	69,2
D20	5875	4066	3922	66,8	34,5	65,5
D21	6316	4274	4151	65,7	33,5	66,5
D22	1161	817	794	68,4	37,8	62,2
D	26837	17725	17127	63,8	32,2	67,8
G31	9698	4997	4809	49,6	31,6	68,4
G32+G34	7874	4171	3976	50,5	32,4	67,6
G33	11231	8531	8298	73,9	44,6	55,4
G	28803	17699	17083	59,3	38,1	61,9
H37+H36	12817	6961	6693	52,2	30,7	69,3
H38	4535	2495	2389	52,7	34,6	65,4
H39	4468	2081	2007	44,9	31,1	68,9
H	21820	11537	11089	50,8	31,6	68,4
J40	9215	5806	5637	61,2	30,9	69,1
J41	4470	2458	2369	53,0	30,5	69,5
J42	8147	4570	4390	53,9	30,8	69,2
J43	5295	3421	3289	62,1	34,4	65,6
J	27127	16255	15685	57,8	31,6	68,4

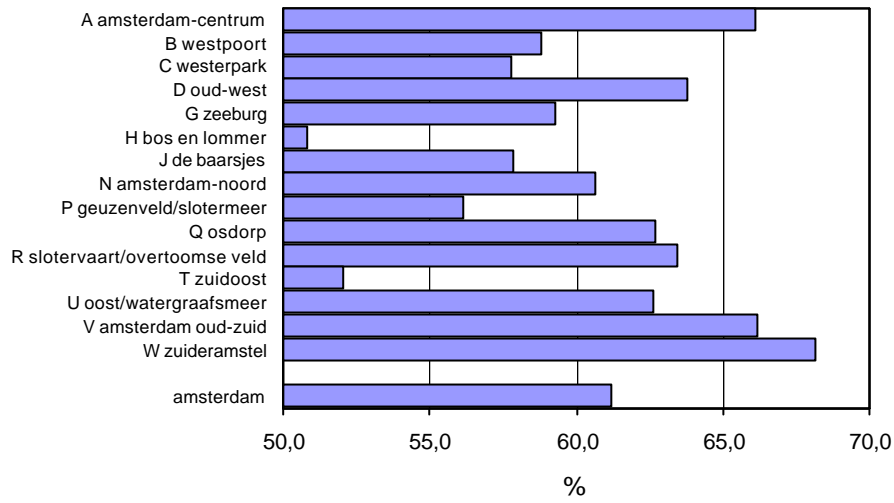
**Referendum over de externe verzelfstandiging van het Gemeentevervoersbedrijf (GVB)
(definitieve uitslag)**

bc/std	uitgebrachte stemmen			uitgebrachte geldige stemmen		
	kiesge- rechtigden	totaal	waarvan geldig	opkomst %	voor %	tegen %
N60+N71	7965	4310	4190	52,6	27,4	72,6
N61+N72	5999	3034	2946	49,1	26,4	73,6
N62	3646	2691	2618	71,8	29,6	70,4
N63+N64	2347	1618	1563	66,6	31,5	68,5
N65	7927	5203	5056	63,8	26,6	73,4
N66	5975	4066	3961	66,3	29,9	70,1
N67	2290	1714	1651	72,1	34,7	65,3
N68	9050	5364	5174	57,2	33,4	66,6
N69	9301	6192	5955	64,0	31,9	68,1
N70	9984	6066	5838	58,5	30,0	70,0
N73	835	680	662	79,3	30,2	69,8
N	65319	40938	39614	60,6	30,0	70,0
P76+P75	6243	3493	3380	54,1	31,6	68,4
P77	12433	7311	7062	56,8	35,3	64,7
P78	7232	3946	3843	53,1	27,3	72,7
P79	2715	1836	1790	65,9	33,8	66,2
P	28623	16586	16075	56,2	32,4	67,6
Q80	764	468	449	58,8	38,8	61,2
Q81	10831	7244	6953	64,2	32,6	67,4
Q82	7648	4080	3941	51,5	30,4	69,6
Q83	3809	2386	2302	60,4	35,8	64,2
Q84	8997	6600	6443	71,6	35,4	64,6
Q	32049	20778	20088	62,7	33,6	66,4
R85	12539	8171	7892	62,9	34,7	65,3
R86	6292	3580	3456	54,9	33,9	66,1
R87	4122	2588	2508	60,8	34,8	65,2
R88	9046	6638	6447	71,3	36,8	63,2
R	31999	20977	20303	63,4	35,3	64,7
T93	13895	5986	5790	41,7	32,2	67,8
T94	19054	9171	8846	46,4	37,7	62,3
T95	2291	1595	1534	67,0	40,7	59,3
T96+T92	13917	8631	8361	60,1	34,1	65,9
T97	8879	5584	5454	61,4	33,3	66,7
T98	1180	866	827	70,1	39,2	60,8
T	59216	31833	30812	52,0	35,1	64,9

**Referendum over de externe verzelfstandiging van het Gemeentevervoersbedrijf (GVB)
(definitieve uitslag)**

bc/std	uitgebrachte stemmen			uitgebrachte geldige stemmen		
	kiesge- rechtigden	totaal	waarvan geldig	opkomst %	voor %	tegen %
U27	4307	2688	2596	60,3	33,9	66,1
U28	6650	4121	3961	59,6	30,5	69,5
U29	6547	3843	3696	56,5	29,3	70,7
U30	8148	4660	4502	55,3	35,7	64,3
U55+U58	8501	5788	5565	65,5	35,7	64,3
U56	7924	6139	5940	75,0	36,9	63,1
U57	3396	2295	2224	65,5	34,2	65,8
U	45473	29534	28484	62,6	34,1	65,9
V24	11557	7591	7271	62,9	31,4	68,6
V25	9569	6185	5946	62,1	32,5	67,5
V26	6778	4164	3989	58,9	31,4	68,6
V44	9051	6325	6096	67,4	34,9	65,1
V45	3522	2343	2235	63,5	35,7	64,3
V46	3784	2701	2625	69,4	34,6	65,4
V47	9742	7392	7175	73,7	40,8	59,2
V48	7157	4869	4692	65,6	30,2	69,8
V49	5988	4554	4420	73,8	48,0	52,0
V50	1197	806	780	65,2	37,9	62,1
V	68345	46930	45229	66,2	35,5	64,5
W52	10548	7533	7234	68,6	36,3	63,7
W53	4527	3143	3003	66,3	34,6	65,4
W54	7311	5144	4951	67,7	33,4	66,6
W59	920	730	710	77,2	48,7	51,3
W90	9951	7203	6895	69,3	40,9	59,1
W91	5643	3885	3712	65,8	43,7	56,3
W	38900	27638	26505	68,1	38,1	61,9
ASD	568568	360374	347991	61,2	34,1	65,9

Opkomst Referendum GVB naar stadsdelen, 2002 (procenten)



Voor- en tegenstemmers verzelfstandiging GVB naar stadsdelen, 2002 (procenten)

